


# DEN JYDSKE HAANDVÆRKERSKOLE

Resultater



@Ventures  
Medarbejdertrivselsundersøgelse

Indholdsfortegnelse

Indholdsfortegnelse..... **Fejl! Bogmærke er ikke defineret.**

Overskrift..... **Fejl! Bogmærke er ikke defineret.**

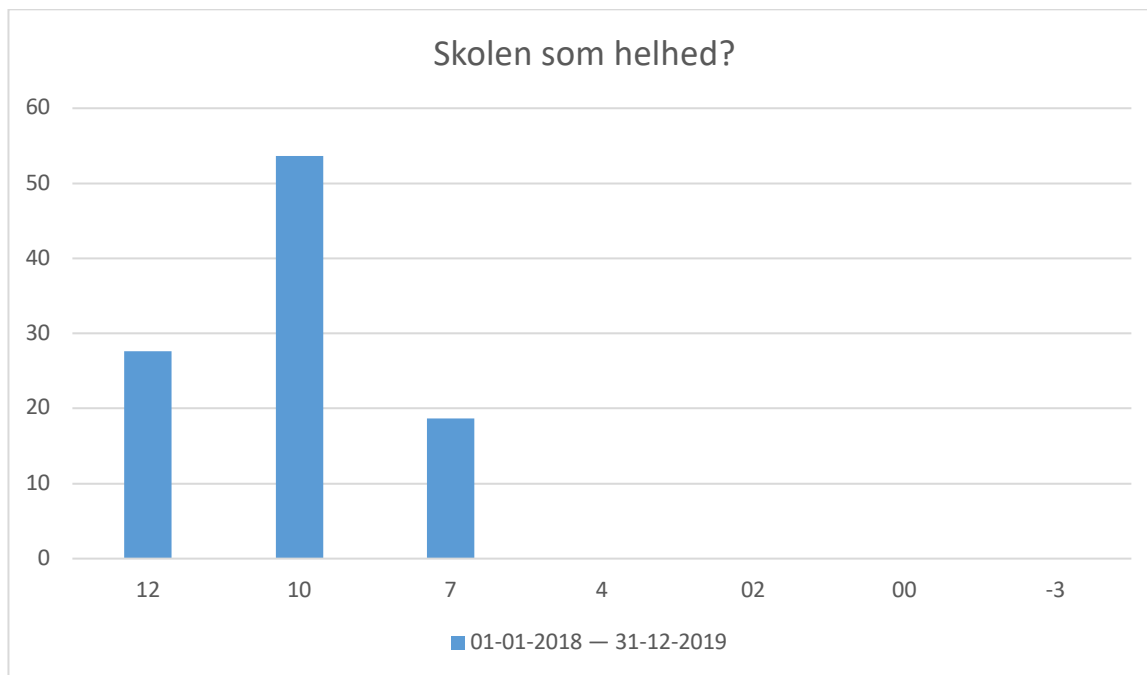
Underoverskrift..... **Fejl! Bogmærke er ikke defineret.**

Tabel..... **Fejl! Bogmærke er ikke defineret.**

Diagrammer..... **Fejl! Bogmærke er ikke defineret.**

## Overordnede vurderinger

Spørgsmålet »Hvis du skulle bruge 7-trinsskalaen, hvilken karakter ville du så give«



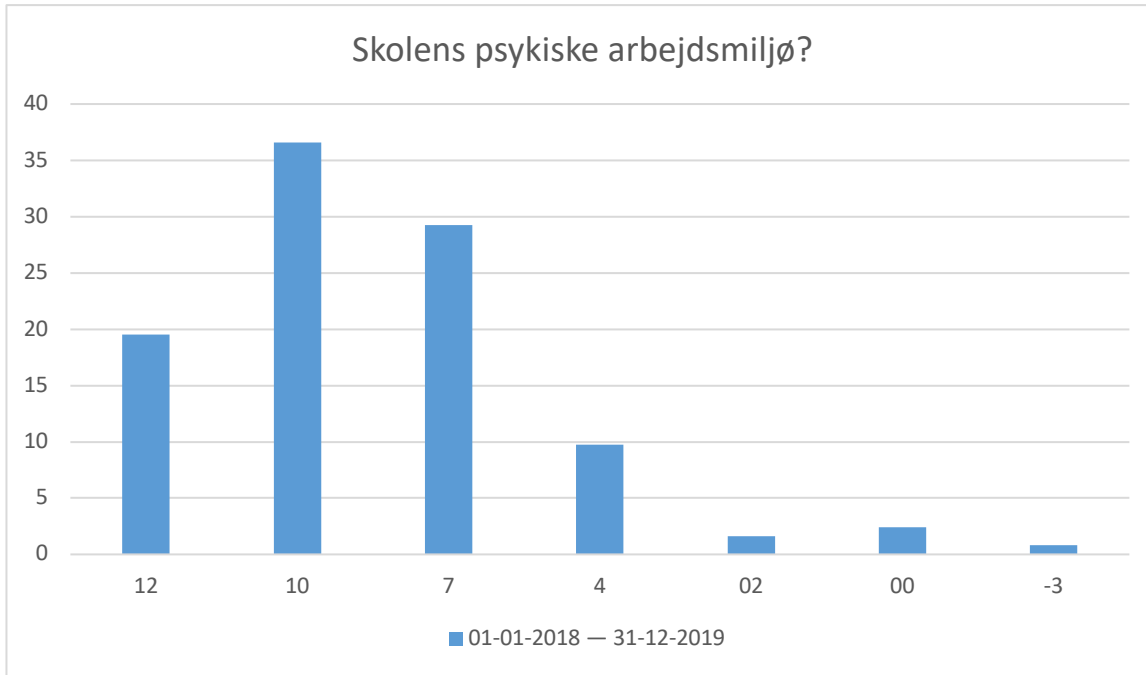
01-01-2018 — 31-12-2019; Gennemsnit: 10, spredning: 1,7

Svarmulighed	01-01-2018 — 31-12-2019: Antal	01-01-2018 — 31-12-2019: Andel (%)
12	34	28
10	66	54
7	23	19
4	0	0
02	0	0
00	0	0
-3	0	0
Total	123	-



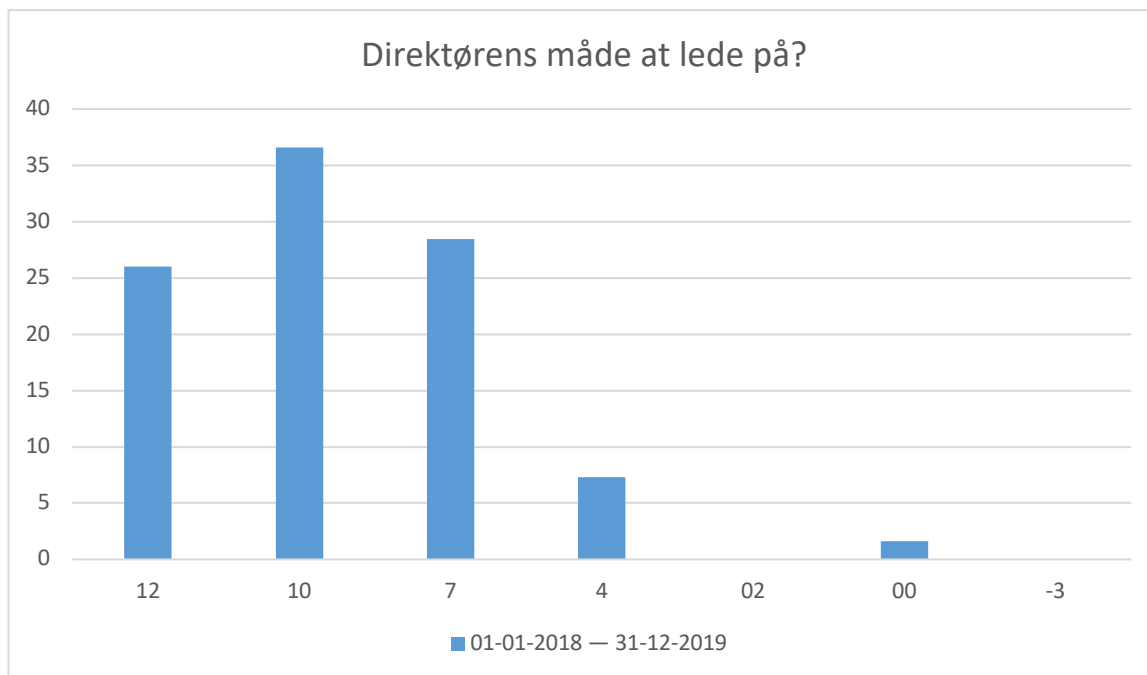
01-01-2018 — 31-12-2019; Gennemsnit: 9,1, spredning: 2,1

Svarmulighed	01-01-2018 — 31-12-2019: Antal	01-01-2018 — 31-12-2019: Andel (%)
12	21	17
10	56	46
7	41	33
4	5	4
02	0	0
00	0	0
-3	0	0
<b>Total</b>	<b>123</b>	<b>-</b>



01-01-2018 — 31-12-2019; Gennemsnit: 8,4, spredning: 3,1

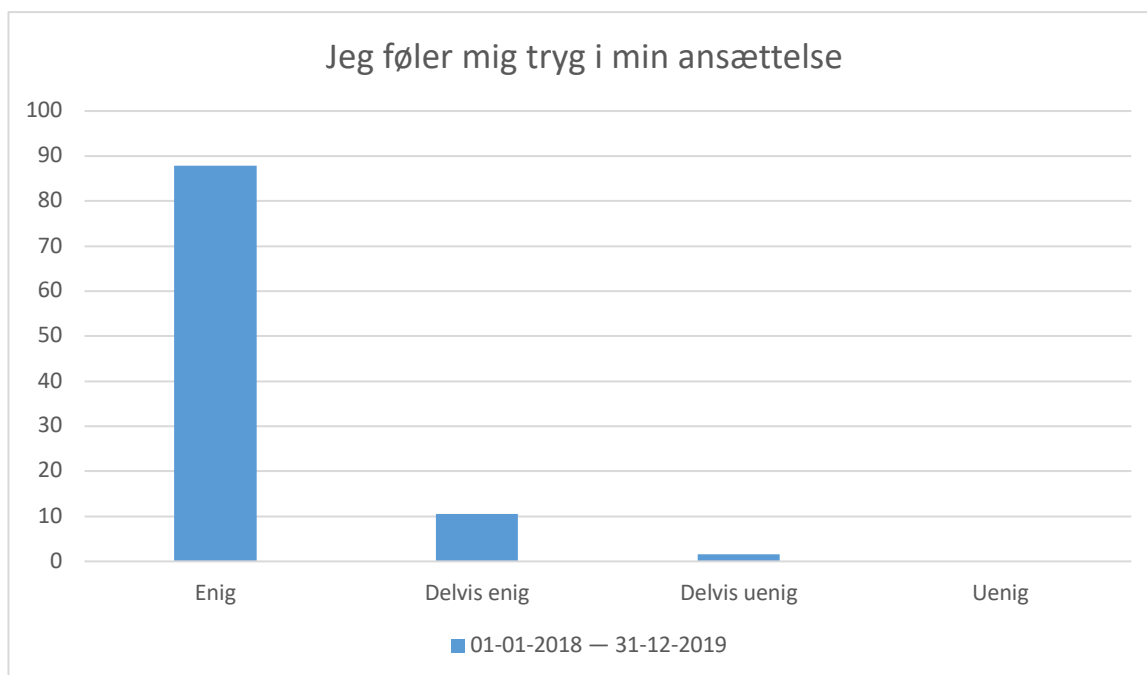
Svarmulighed	01-01-2018 — 31-12-2019: Antal	01-01-2018 — 31-12-2019: Andel (%)
12	24	20
10	45	37
7	36	29
4	12	10
02	2	2
00	3	2
-3	1	1
<b>Total</b>	<b>123</b>	<b>-</b>



01-01-2018 — 31-12-2019; Gennemsnit: 9,1, spredning: 2,7

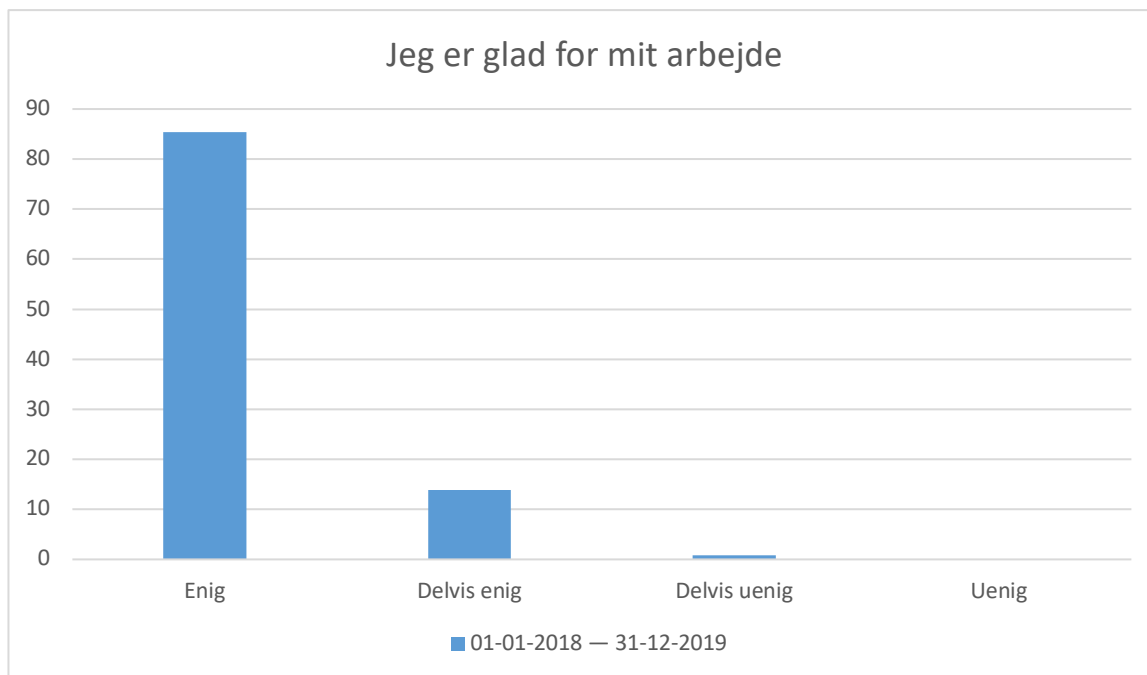
Svarmulighed	01-01-2018 — 31-12-2019: Antal	01-01-2018 — 31-12-2019: Andel (%)
12	32	26
10	45	37
7	35	28
4	9	7
02	0	0
00	2	2
-3	0	0
<b>Total</b>	<b>123</b>	<b>-</b>

Spørgsmålet »Hvor enig eller uenig er du i følgende udsagn?« har ikke nok besvarelser.



01-01-2018 — 31-12-2019; Gennemsnit og spredning kan ikke beregnes.

Svarmulighed	01-01-2018 — 31-12-2019: Antal	01-01-2018 — 31-12-2019: Andel (%)
Enig	108	88
Delvis enig	13	11
Delvis uenig	2	2
Uenig	0	0
Total	123	-



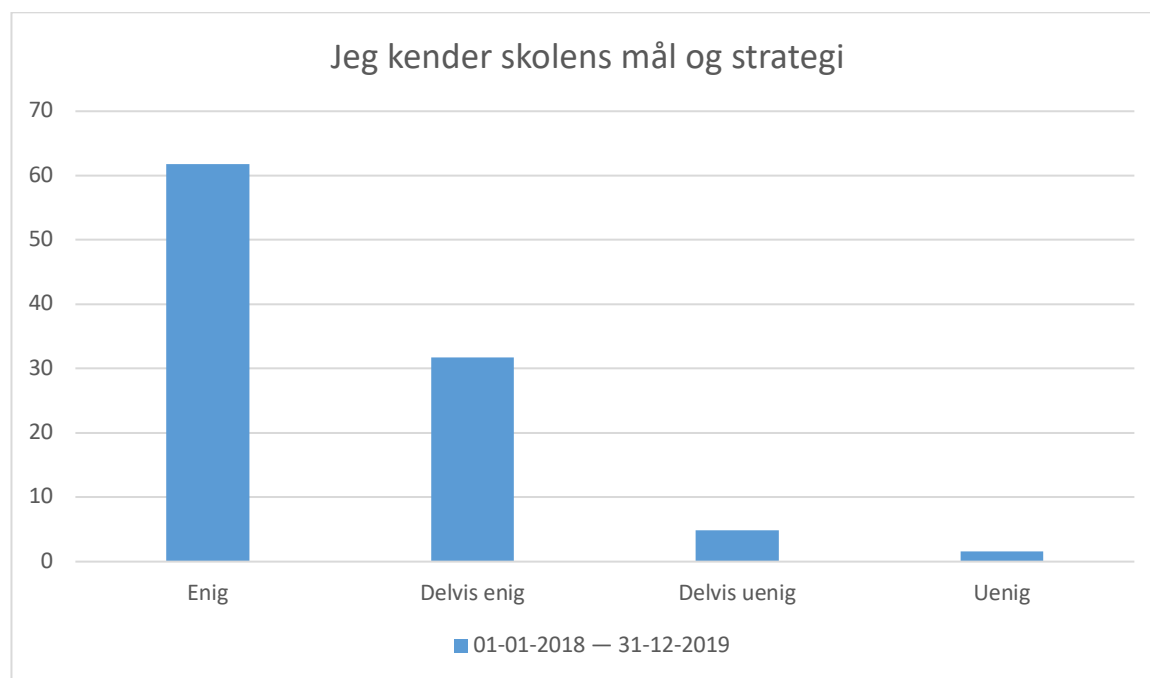
01-01-2018 — 31-12-2019; Gennemsnit og spredning kan ikke beregnes.

Svarmulighed	01-01-2018 — 31-12-2019: Antal	01-01-2018 — 31-12-2019: Andel (%)
Enig	105	85
Delvis enig	17	14
Delvis uenig	1	1
Uenig	0	0
Total	123	-



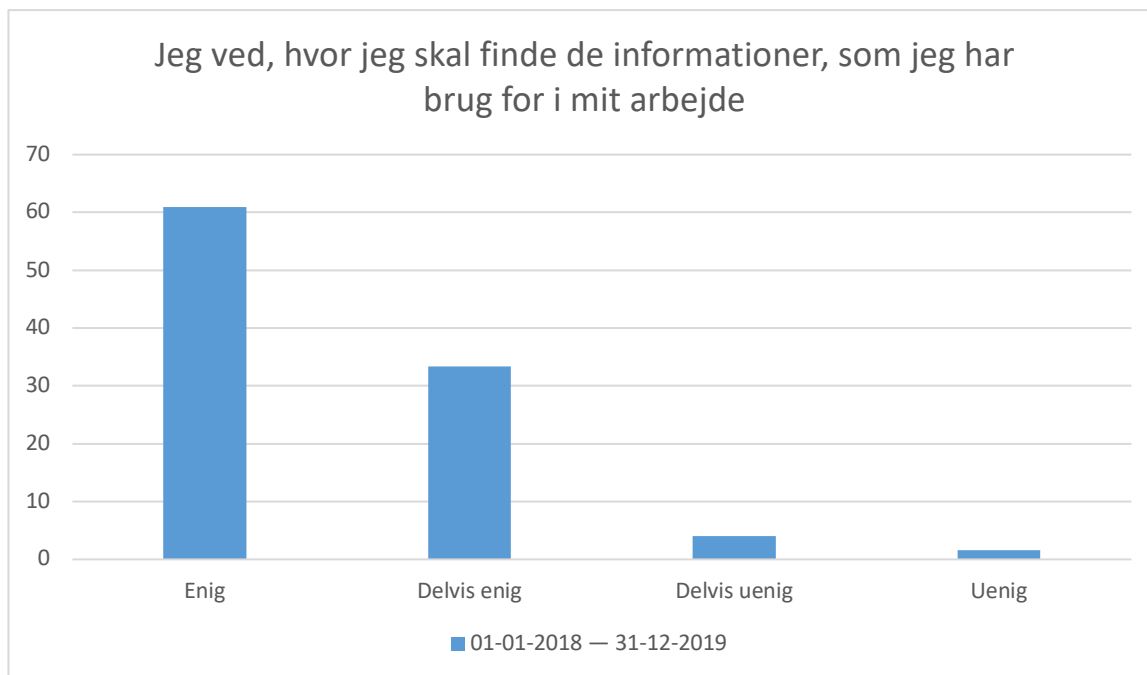
## Information

Spørgsmålet »Hvor enig eller uenig er du i følgende udsagn?«



01-01-2018 — 31-12-2019; Gennemsnit og spredning kan ikke beregnes.

Svarmulighed	01-01-2018 — 31-12-2019: Antal	01-01-2018 — 31-12-2019: Andel (%)
Enig	76	62
Delvis enig	39	32
Delvis uenig	6	5
Uenig	2	2
Total	123	-

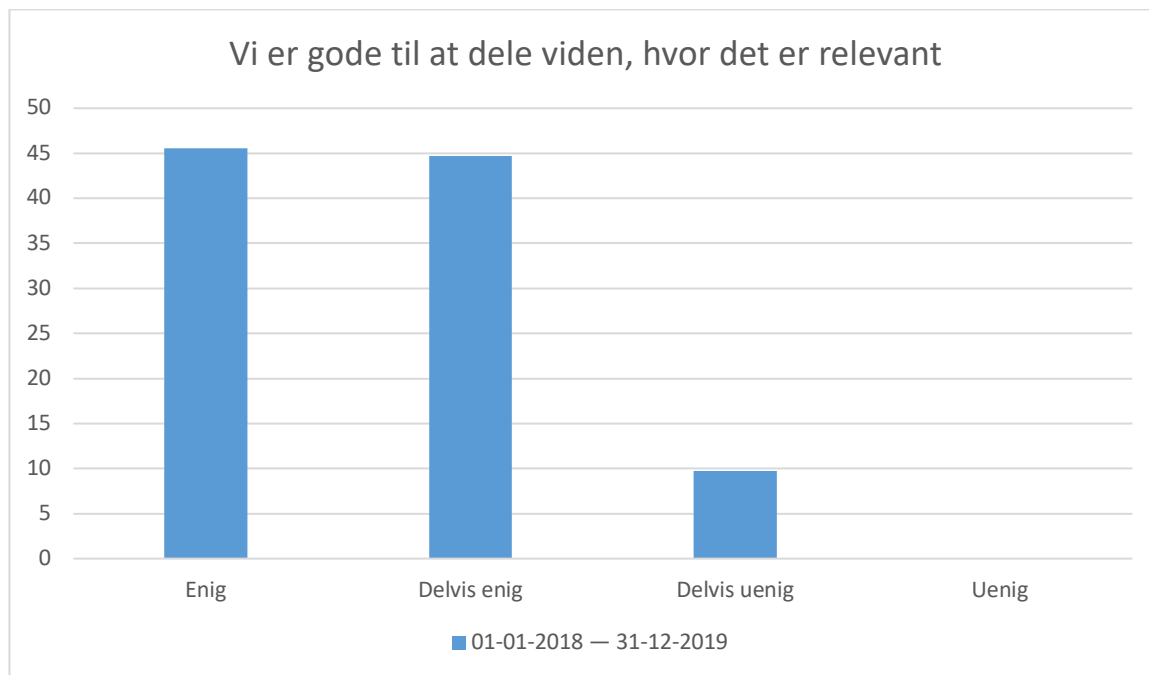


01-01-2018 — 31-12-2019; Gennemsnit og spredning kan ikke beregnes.

Svarmulighed	01-01-2018 — 31-12-2019: Antal	01-01-2018 — 31-12-2019: Andel (%)
Enig	75	61
Delvis enig	41	33
Delvis uenig	5	4
Uenig	2	2
Total	123	-

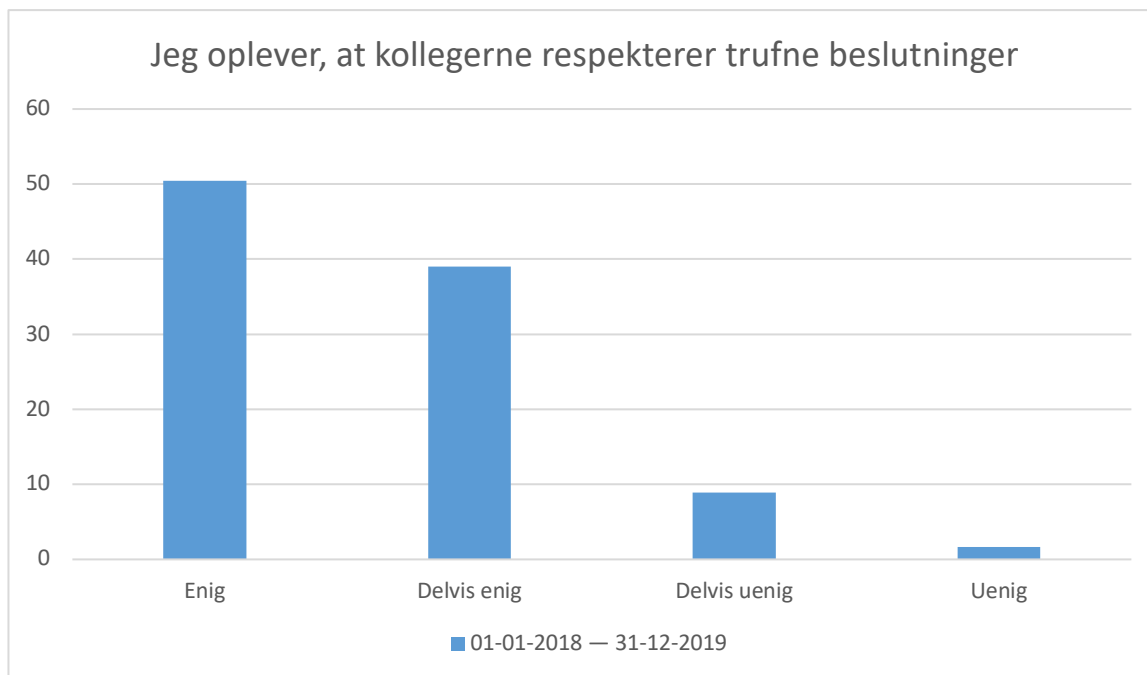
## Kollegialt samarbejde

Spørgsmålet »Hvor enig eller uenig er du i følgende udsagn?«



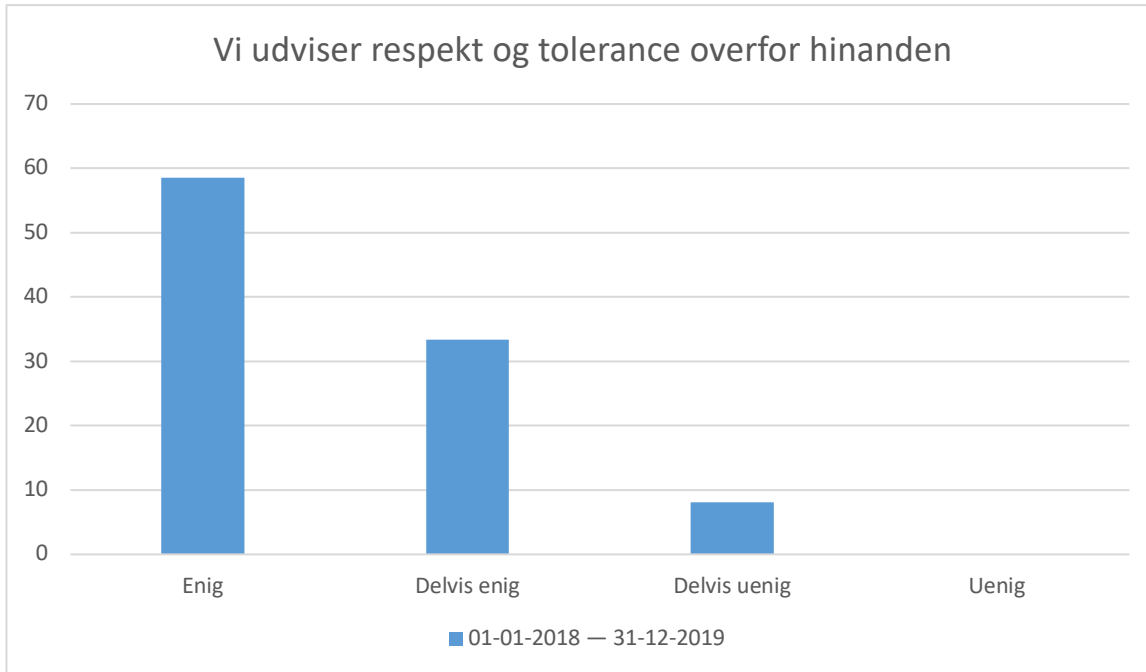
01-01-2018 — 31-12-2019; Gennemsnit og spredning kan ikke beregnes.

Svarmulighed	01-01-2018 — 31-12-2019: Antal	01-01-2018 — 31-12-2019: Andel (%)
Enig	56	46
Delvis enig	55	45
Delvis uenig	12	10
Uenig	0	0
Total	123	-



01-01-2018 — 31-12-2019; Gennemsnit og spredning kan ikke beregnes.

Svarmulighed	01-01-2018 — 31-12-2019: Antal	01-01-2018 — 31-12-2019: Andel (%)
Enig	62	50
Delvis enig	48	39
Delvis uenig	11	9
Uenig	2	2
Total	123	-

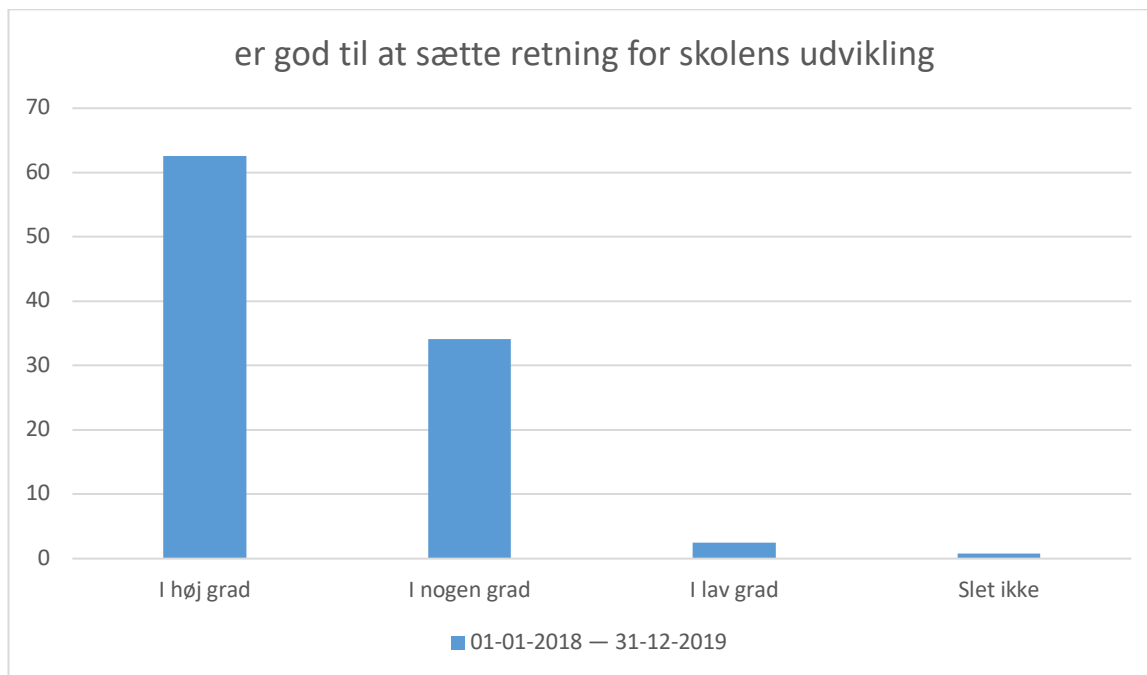


01-01-2018 — 31-12-2019; Gennemsnit og spredning kan ikke beregnes.

Svarmulighed	01-01-2018 — 31-12-2019: Antal	01-01-2018 — 31-12-2019: Andel (%)
Enig	72	59
Delvis enig	41	33
Delvis uenig	10	8
Uenig	0	0
Total	123	-

## Skolens ledelse

Spørgsmålet »I hvilken grad oplever du, at direktøren...«.



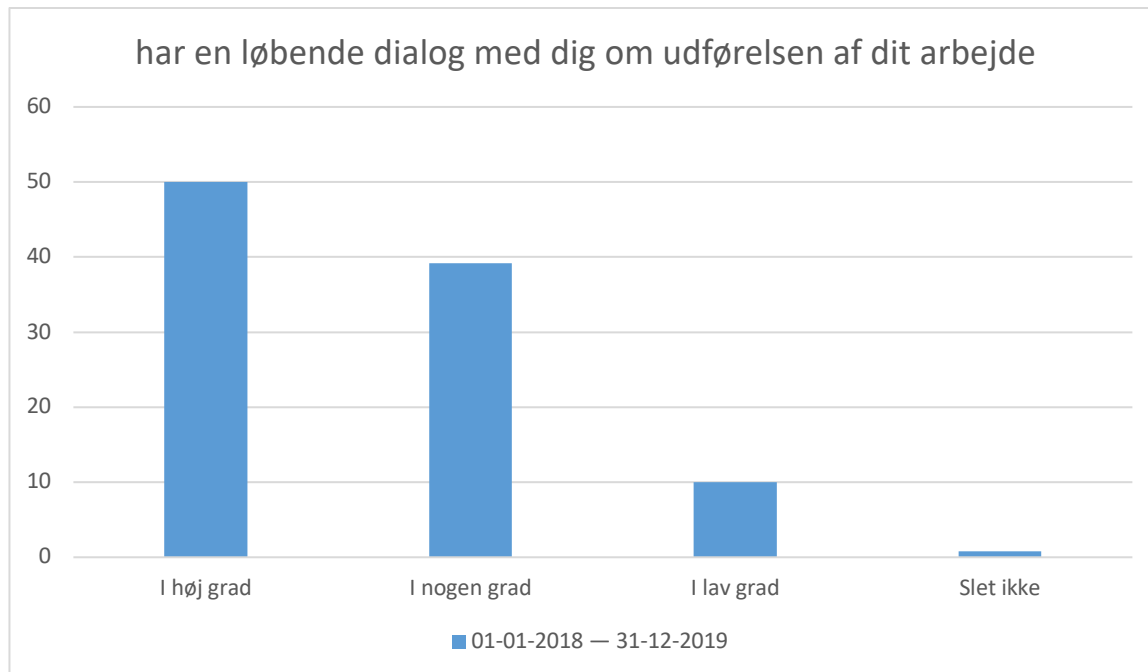
01-01-2018 — 31-12-2019; Gennemsnit og spredning kan ikke beregnes.

Svarmulighed	01-01-2018 — 31-12-2019: Antal	01-01-2018 — 31-12-2019: Andel (%)
I høj grad	77	63
I nogen grad	42	34
I lav grad	3	2
Slet ikke	1	1
Total	123	-

Spørgsmålet »Har du kommentarer til direktøren er du velkommen til at skrive dem her:«

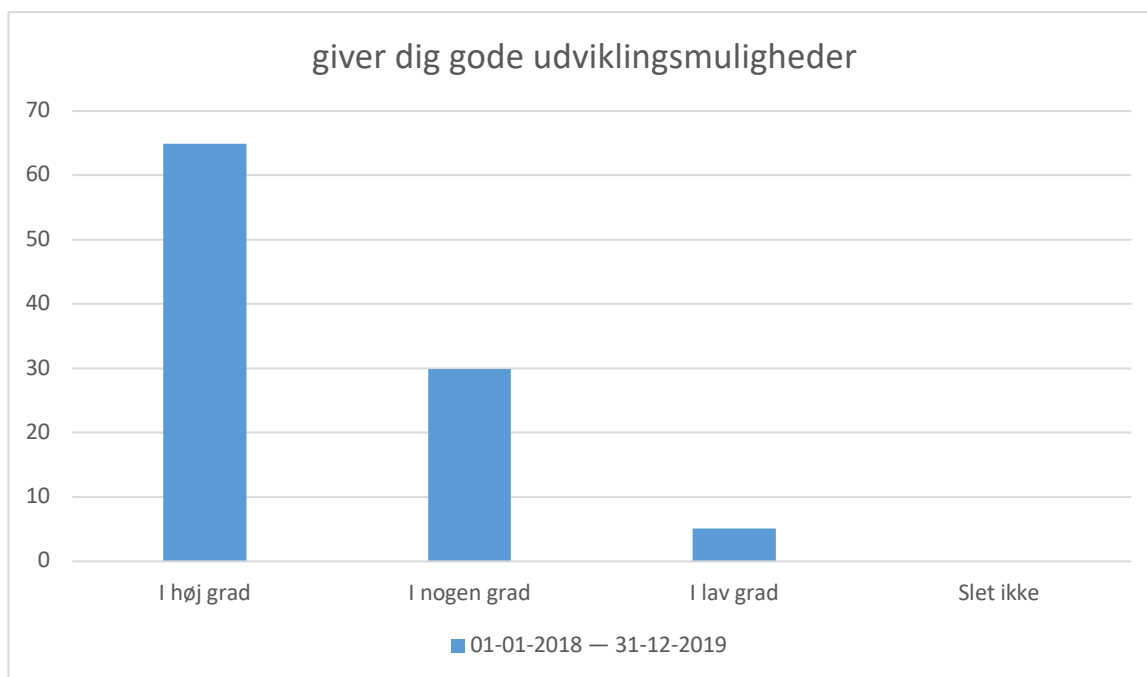
## Nærmeste leder

Spørgsmålet »I hvilken grad oplever du, at din leder...«



01-01-2018 — 31-12-2019; Gennemsnit og spredning kan ikke beregnes.

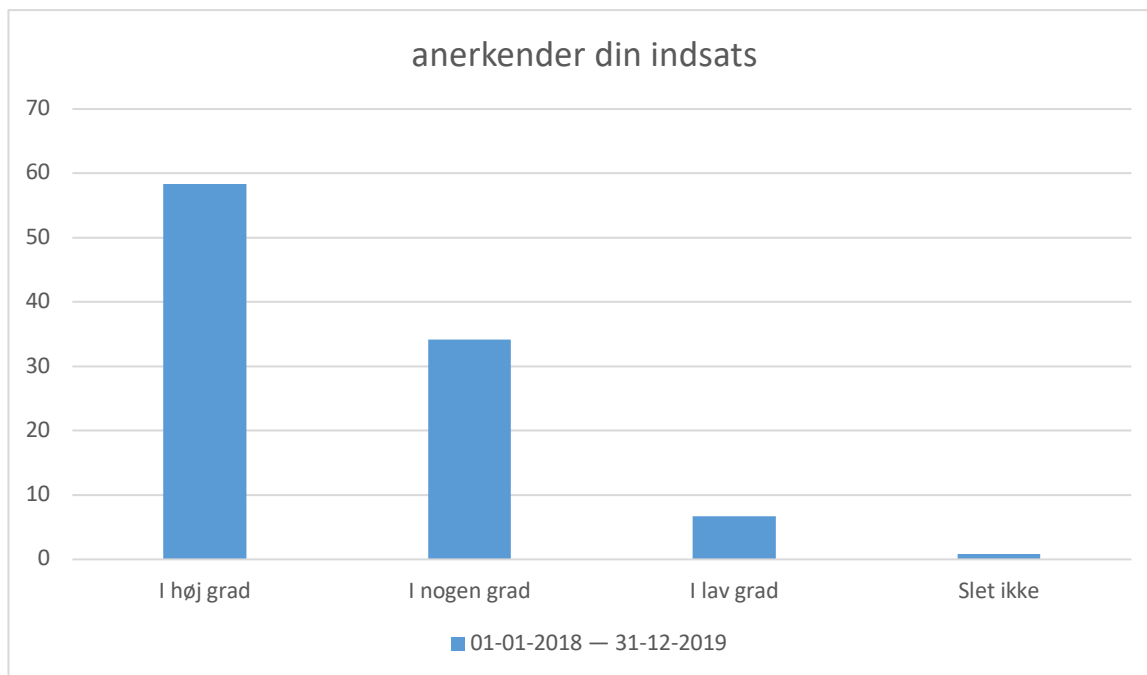
Svarmulighed	01-01-2018 — 31-12-2019: Antal	01-01-2018 — 31-12-2019: Andel (%)
I høj grad	60	50
I nogen grad	47	39
I lav grad	12	10
Slet ikke	1	1
Total	120	-



01-01-2018 — 31-12-2019; Gennemsnit og spredning kan ikke beregnes.

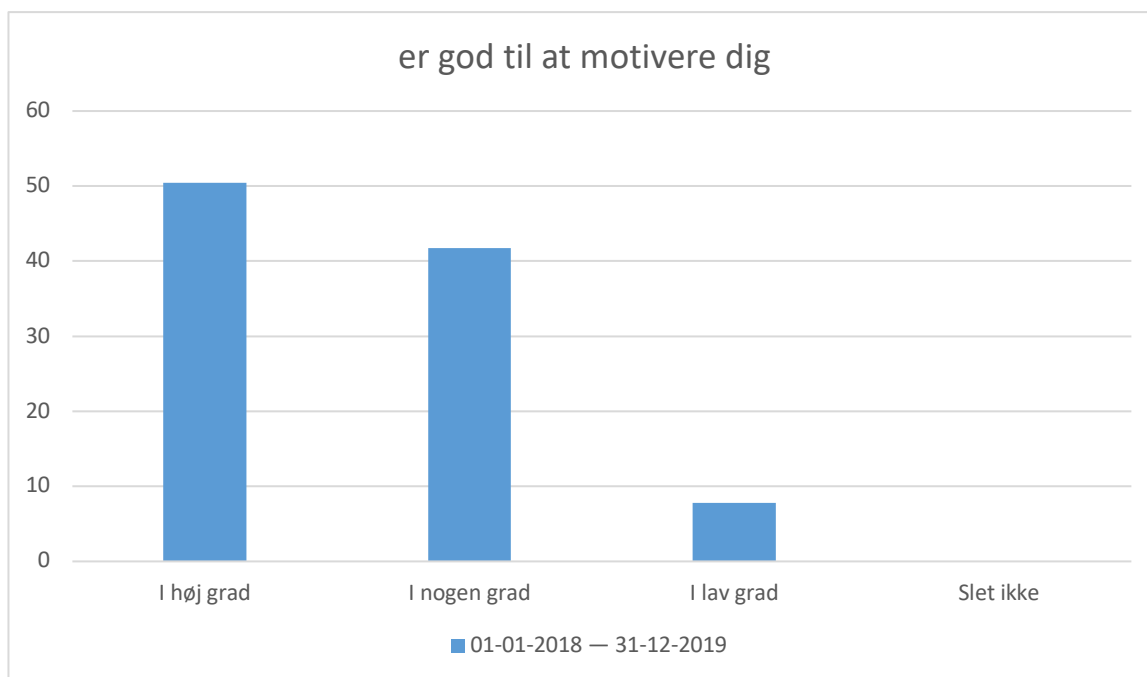
Svarmulighed	01-01-2018 — 31-12-2019: Antal	01-01-2018 — 31-12-2019: Andel (%)
I høj grad	76	65
I nogen grad	35	30
I lav grad	6	5
Slet ikke	0	0
<b>Total</b>	<b>117</b>	<b>-</b>





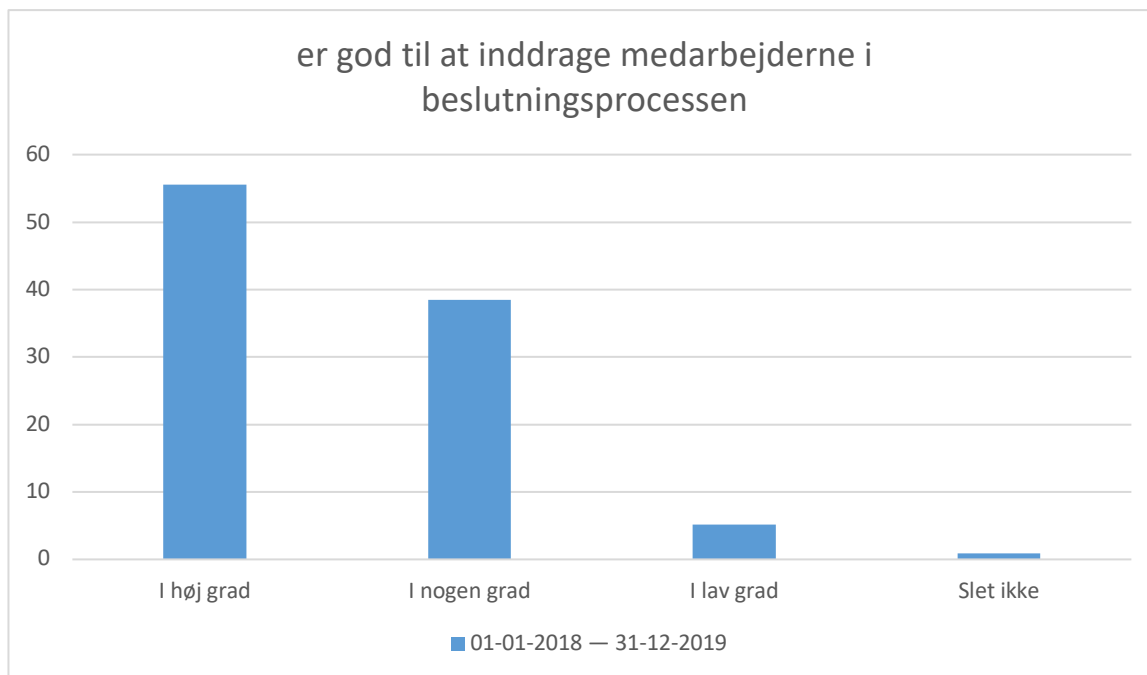
01-01-2018 — 31-12-2019; Gennemsnit og spredning kan ikke beregnes.

Svarmulighed	01-01-2018 — 31-12-2019: Antal	01-01-2018 — 31-12-2019: Andel (%)
I høj grad	70	58
I nogen grad	41	34
I lav grad	8	7
Slet ikke	1	1
<b>Total</b>	<b>120</b>	<b>-</b>



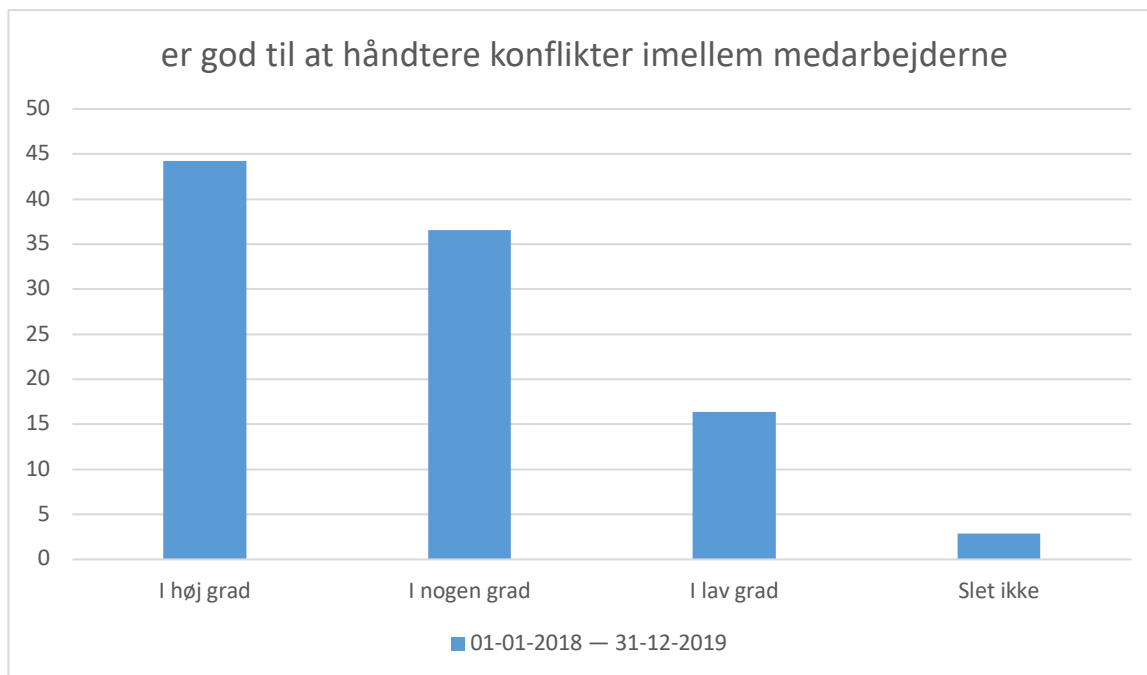
01-01-2018 — 31-12-2019; Gennemsnit og spredning kan ikke beregnes.

Svarmulighed	01-01-2018 — 31-12-2019: Antal	01-01-2018 — 31-12-2019: Andel (%)
I høj grad	58	50
I nogen grad	48	42
I lav grad	9	8
Slet ikke	0	0
<b>Total</b>	<b>115</b>	<b>-</b>



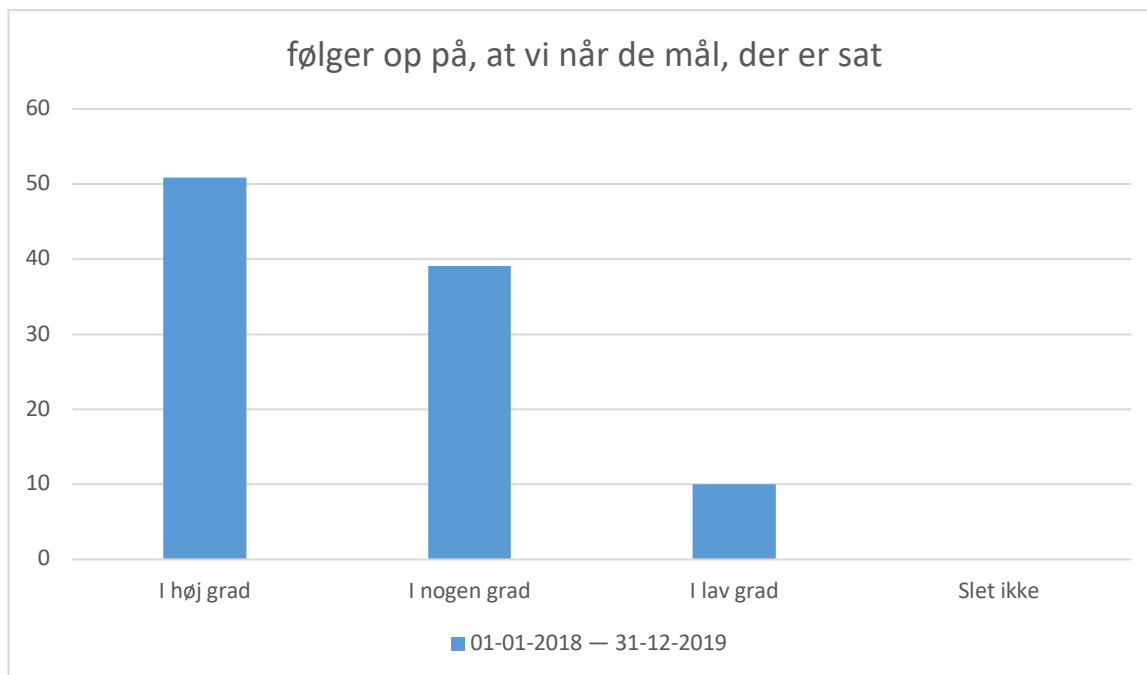
01-01-2018 — 31-12-2019; Gennemsnit og spredning kan ikke beregnes.

Svarmulighed	01-01-2018 — 31-12-2019: Antal	01-01-2018 — 31-12-2019: Andel (%)
I høj grad	65	56
I nogen grad	45	38
I lav grad	6	5
Slet ikke	1	1
Total	117	-



01-01-2018 — 31-12-2019; Gennemsnit og spredning kan ikke beregnes.

Svarmulighed	01-01-2018 — 31-12-2019: Antal	01-01-2018 — 31-12-2019: Andel (%)
I høj grad	46	44
I nogen grad	38	37
I lav grad	17	16
Slet ikke	3	3
Total	104	-



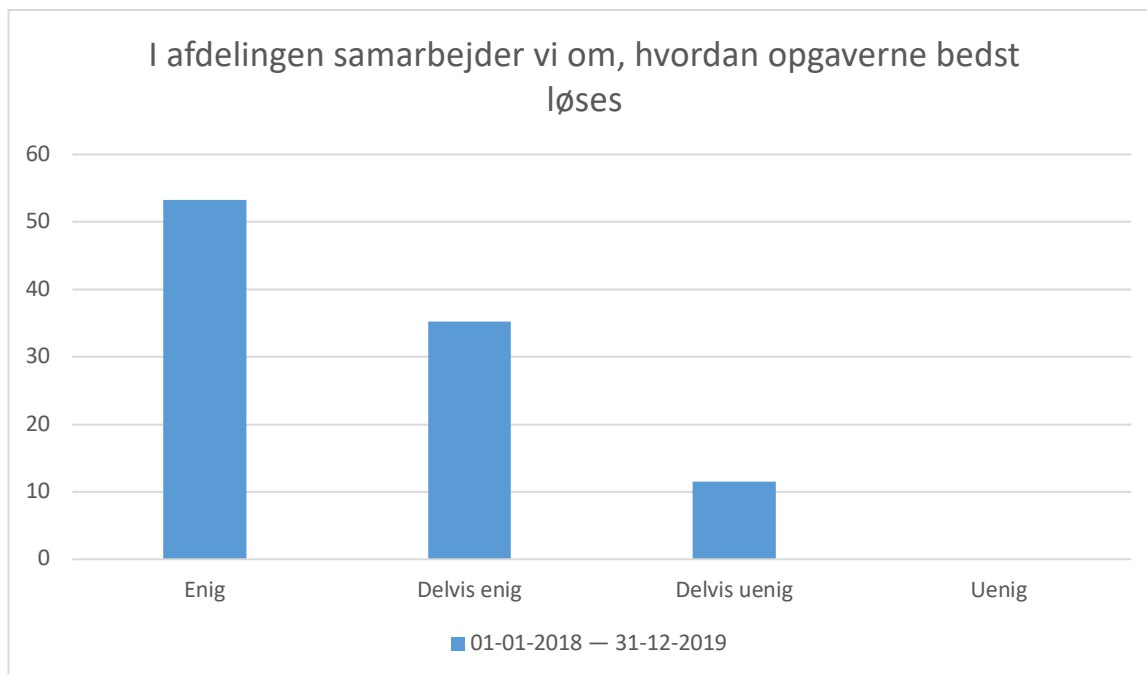
01-01-2018 — 31-12-2019; Gennemsnit og spredning kan ikke beregnes.

Svarmulighed	01-01-2018 — 31-12-2019: Antal	01-01-2018 — 31-12-2019: Andel (%)
I høj grad	56	51
I nogen grad	43	39
I lav grad	11	10
Slet ikke	0	0
Total	110	-

Spørgsmålet »Har du kommentarer til din leder er du velkommen til at skrive dem her:«

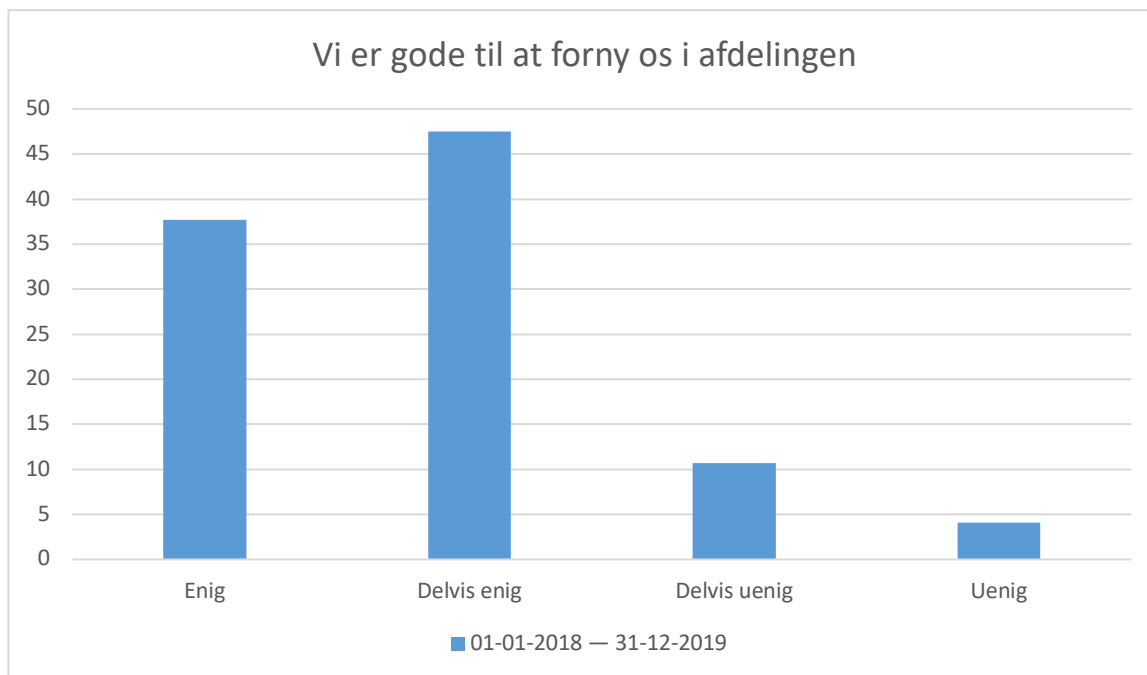
## Afdelingens samarbejde

Spørgsmålet »Hvor enig eller uenig er du i følgende udsagn?«



01-01-2018 — 31-12-2019; Gennemsnit og spredning kan ikke beregnes.

Svarmulighed	01-01-2018 — 31-12-2019: Antal	01-01-2018 — 31-12-2019: Andel (%)
Enig	65	53
Delvis enig	43	35
Delvis uenig	14	11
Uenig	0	0
Total	122	-

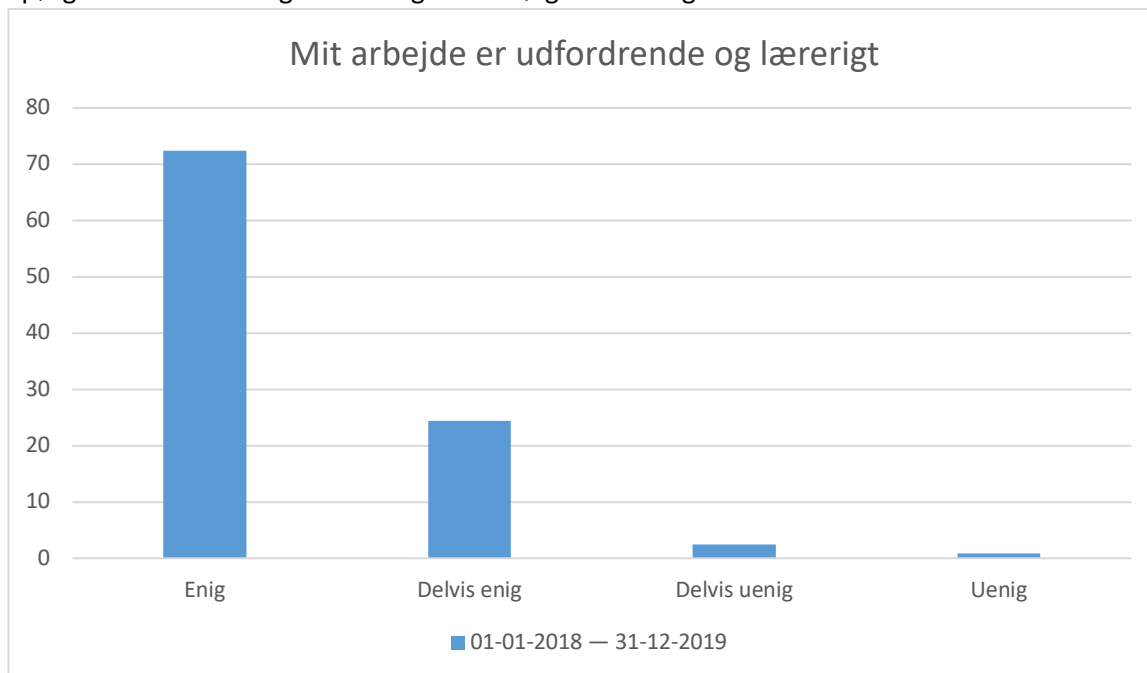


01-01-2018 — 31-12-2019; Gennemsnit og spredning kan ikke beregnes.

Svarmulighed	01-01-2018 — 31-12-2019: Antal	01-01-2018 — 31-12-2019: Andel (%)
Enig	46	38
Delvis enig	58	48
Delvis uenig	13	11
Uenig	5	4
Total	122	-

## Jobkrav og indflydelse

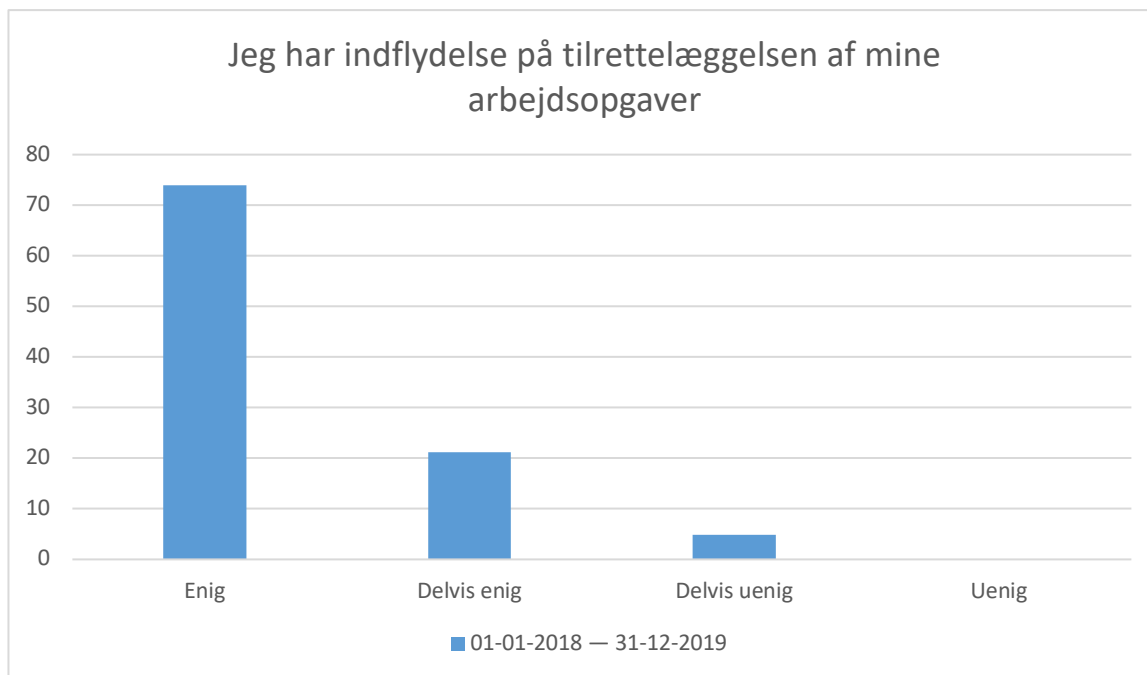
Spørgsmålet »Hvor enig eller uenig er du i følgende udsagn?«



01-01-2018 — 31-12-2019; Gennemsnit og spredning kan ikke beregnes.

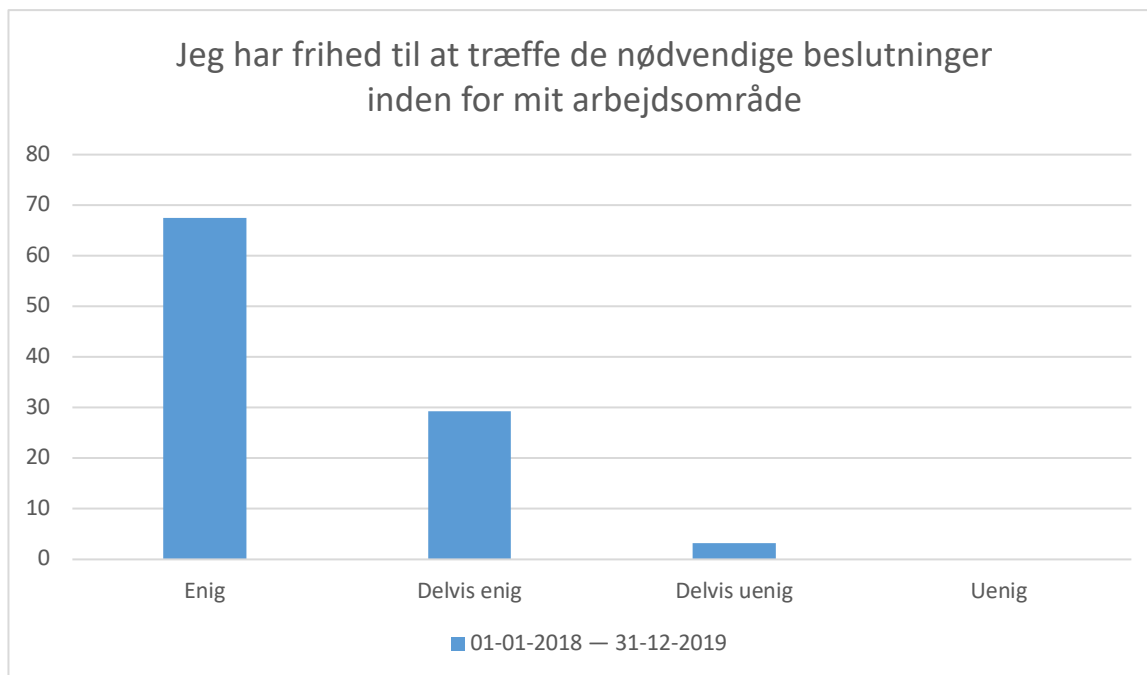
Svarmulighed	01-01-2018 — 31-12-2019: Antal	01-01-2018 — 31-12-2019: Andel (%)
Enig	89	72
Delvis enig	30	24
Delvis uenig	3	2
Uenig	1	1
Total	123	-





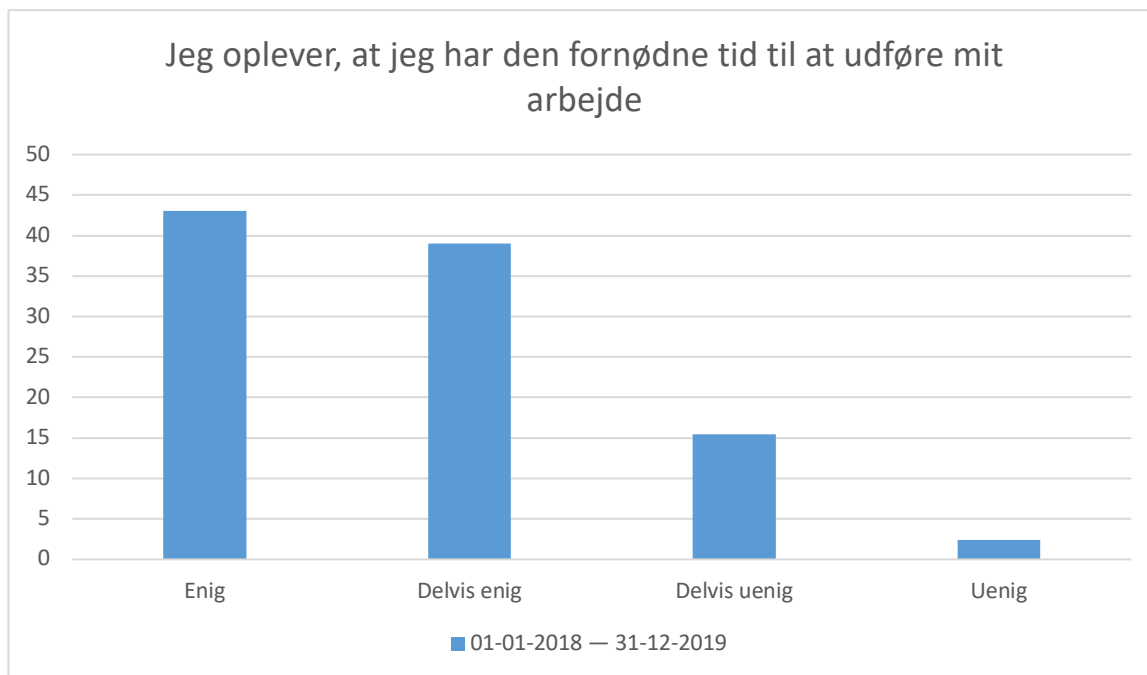
01-01-2018 — 31-12-2019; Gennemsnit og spredning kan ikke beregnes.

Svarmulighed	01-01-2018 — 31-12-2019: Antal	01-01-2018 — 31-12-2019: Andel (%)
Enig	91	74
Delvis enig	26	21
Delvis uenig	6	5
Uenig	0	0
<b>Total</b>	<b>123</b>	<b>-</b>



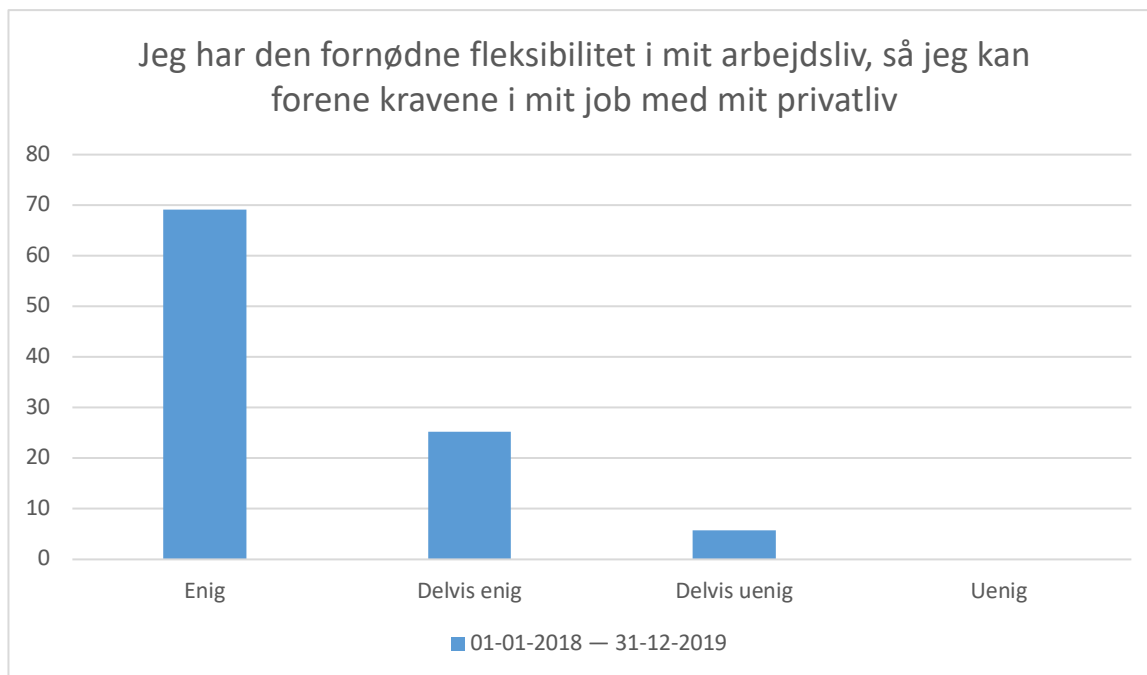
01-01-2018 — 31-12-2019; Gennemsnit og spredning kan ikke beregnes.

Svarmulighed	01-01-2018 — 31-12-2019: Antal	01-01-2018 — 31-12-2019: Andel (%)
Enig	83	67
Delvis enig	36	29
Delvis uenig	4	3
Uenig	0	0
<b>Total</b>	<b>123</b>	<b>-</b>



01-01-2018 — 31-12-2019; Gennemsnit og spredning kan ikke beregnes.

Svarmulighed	01-01-2018 — 31-12-2019: Antal	01-01-2018 — 31-12-2019: Andel (%)
Enig	53	43
Delvis enig	48	39
Delvis uenig	19	15
Uenig	3	2
Total	123	-



01-01-2018 — 31-12-2019; Gennemsnit og spredning kan ikke beregnes.

Svarmulighed	01-01-2018 — 31-12-2019: Antal	01-01-2018 — 31-12-2019: Andel (%)
Enig	85	69
Delvis enig	31	25
Delvis uenig	7	6
Uenig	0	0
Total	123	-