

## Nøgletalsrapport 2022.

Nærværende nøgletalsrapport giver en status DJHs resultater på de 4 klare mål<sup>1</sup>, som er politisk besluttet på erhvervsuddannelsesområdet. Rapporten er en udvidet afrapportering på alle 9 indikatorer inklusive indikatorer for stimulering til øget faglig vækst for DJHs elever.

Næsten alle grafer og tal er hentet i UVMs datawarehouse<sup>2</sup> og med kildeangivelser. ETU data er hentet i ResponseInsight men er baseret på UVMs ETU data. ResponseInsight giver mulighed for benchmark på ETU. Tilsvarende er data på VTU hentet fra @venquest, som også giver mulighed for benchmark. Begge benchmark-områder er taget med i DJHs nøgletalsrapport 2022.

Nøgletalsrapport 2022 er udarbejdet af DJHs ledelsessekretariat.

Spørgsmål eller kommentarer til nøgletalsrapporten kan stiles til:

Jesper Falkenberg  
Chef for Ledelsessekretariatet  
Den Jyske Håndværkerskole  
M: 3131 3345  
E: [jf@djhhadsten.dk](mailto:jf@djhhadsten.dk)

---

<sup>1</sup> [https://uddannelsesstatistik.dk/Pages/erhvervsudd\\_klaremaal.aspx](https://uddannelsesstatistik.dk/Pages/erhvervsudd_klaremaal.aspx)

<sup>2</sup> <https://uddannelsesstatistik.dk/pages/Vejledning.aspx>

## Indledning

UVM har til opgave at sikre, at der er flere dygtige erhvervsuddannede med kvalifikationer, som lever op til virksomhedernes behov – en opgave, den enkelte erhvervsskole dermed også er forpligtet til at løfte. For at sikre udviklingen har Folketinget vedtaget fire klare mål for erhvervsuddannelserne. De er som følgende:

- Mål 1: Flere elever skal vælge en erhvervsuddannelse direkte efter 9. eller 10. klasse.
- Mål 2: Flere skal fuldføre en erhvervsuddannelse.
- Mål 3: Erhvervsuddannelserne skal udfordre alle elever, så de bliver så dygtige som muligt.
- Mål 4: Tilliden til og trivslen på erhvervsuddannelserne skal styrkes.

De fire klare mål er nedbrudt i 9 indikatorer:

### **Mål 1: Flere elever skal vælge en erhvervsuddannelse direkte fra 9. eller 10. klasse**

- Indikator 7: Søgning direkte fra 9./10. klasse med EUD som 1. prioritet – screenet på institutioner

### **Mål 2: Flere skal fuldføre en erhvervsuddannelse**

- Indikator 1: Frafald på Grundforløb 1 (GF1) – screenet på hovedområder
- Indikator 2: Frafald på Grundforløb 2 (GF2) – screenet på enkeltuddannelser
- Indikator 3: Frafald på Hovedforløb (HF) – screenet på enkeltuddannelser
- Indikator 4: Frafald fra GF2 til HF – screenet på enkeltuddannelser
- Indikator 5: Frafald fra uddannelsesstart til HF – screenet på institutioner

### **Mål 3: Erhvervsuddannelserne skal udfordre alle elever, så de bliver så dygtige, de kan**

- Andel fuldførte elever med fag, der afsluttes på et højere niveau end det obligatoriske niveau fastsat af de faglige udvalg, et givent skoleår i forhold til alle fuldførte elever i skoleåret
- Andel fuldførte elever med minimum ét fag på ekspertniveau et givent skoleår i forhold til alle fuldførte elever i skoleåret
- Andel fuldførte elever på EUX et givent skoleår i forhold til alle fuldførte elever i skoleåret
- Andel fuldførte elever på talentspor et givent skoleår i forhold til alle fuldførte elever i skoleåret
- Indikator 6: Andel i skolepraktik – screenet på enkeltuddannelser

### **Mål 4: Tilliden til og trivslen på erhvervsskolerne skal styrkes**

- Indikator 8: Trivselsindikatorer Læringsmiljø – screenet på institutioner & benchmark
- Indikator 9: Trivselsindikatorer Velbefindende – screenet på institutioner & benchmark
- Virksomhedstilfredshed – screenet på institutioner & benchmark

## Indholdsfortegnelse

Nøgletalsrapport 2022. ....	1
Indledning .....	2
Klare mål 1 – Flere elever på EUD direkte fra grundskolen .....	5
1. prioritetsansøgninger fra 9. og 10. klasses elever til EUD fordelt på DJH.....	5
1. prioritetsansøgninger fra 9. og 10. klasses elever til EUD fordelt på forløb. ....	5
Supplerende data: Antal Ansøgere til DJH direkte fra 9./10. klasse alle prioriteter inkl. EUX .....	6
Klare mål 2 – Øget gennemførelse.....	7
Frafald i overgangen mellem grundforløbets 2. del og hovedforløbet i årene 2020-2018 .....	7
<i>Frafald i overgangen mellem grundforløbets 2. del og hovedforløbet i 2020</i> .....	7
<i>Frafald i overgangen mellem grundforløbets 2. del og hovedforløbet i 2019</i> .....	8
<i>Frafald i overgangen mellem grundforløbets 2. del og hovedforløbet i 2018</i> .....	9
Frafald på Grundforløb 1 (GF1) – screenet på hovedområder 2021-2018.....	10
Frafald på Grundforløb 2 (GF2) – screenet på enkeltuddannelser 2021-2018. ....	14
Frafald fra start på grundforløbet til og med start i uddannelsesaftale eller skolepraktik på hovedforløbet i årene 2019-2017.....	18
Klare mål 3 – Oprethold beskæftigelsesfrekvenser .....	19
Beskæftigelsesfrekvenser 2019 for DJH og DJHs uddannelser i årene 2017-2019 (elevens slut-år). ....	19
<i>DJH beskæftigelsesfrekvenser for færdiguddannede 2018</i> .....	20
<i>DJH beskæftigelsesfrekvenser for færdiguddannede 2017</i> .....	21
Klare mål 3 – Øget andel af dygtige elever .....	22
Tilgang af elever hhv. med og uden EUX påbegyndt en erhvervsuddannelse på DJH i 2019-2018 .....	22
Antal elever med og uden talentspor fordelt på uddannelse.....	23
Klare mål 4 – Elevtrivsel.....	24
Benchmark: 2021 ETU – Elevtrivsel screenet på DJH/skoler i ESØ samarbejdet + udvalgte skoler.....	24

## DJH Nøgletalsrapport 2022.

Benchmark: 2021-2019 ETU overordnede dimensioner screenet på DJH vs. landsgennemsnit .....	25
Benchmark: 2021 ETU alle dimensioner screenet på DJH/DJH områder/landsgennemsnit .....	26
Benchmark: 2021-2019 ETU Læringsmiljø screenet på DJH vs. landsgennemsnit .....	27
Benchmark: 2021 ETU Læringsmiljø screenet på DJH/DJH områder/landsgennemsnit.....	28
Benchmark: 2021-2019 ETU Velbefindende screenet på DJH vs. landsgennemsnit.....	29
Benchmark: 2021 ETU Velbefindende screenet på DJH/DJH områder/landsgennemsnit .....	30
Klare mål 4 – Øget virksomhedstilfredshed .....	31
Benchmark: VTU generel tilfredshed med DJH sammenlignet med landsgennemsnittet i årene 2016-2021 .....	31
Benchmark: 2021 VTU generel virksomhedstilfredshed sammenlignet med udvalgte ESØ skoler.....	32
VTU 2021 – virksomhedernes alt i alt tilfredshed med samarbejdet med DJH. ....	33
VTU 2021 – virksomhedernes vurdering af DJHs hjælp ifm. indgåelse af uddannelsesaftaler. ....	34
VTU 2021 – virksomhedernes vurdering af elevens evner på arbejdspladsen. ....	35
Klare mål 4 – Øget virksomhedstilfredshed AMU .....	36
Benchmark: 2021-2018 AMU VIS Kvalitet.....	36
BILAG 1  Supplerende data for elev-gennemførelse på DJH .....	37
Frafald på Hovedforløb (HF) – screenet på institutionsniveau 2021 .....	37
Frafald på Hovedforløb (HF) – screenet på institutionsniveau 2020.....	38
Frafald på Hovedforløb (HF) – screenet på institutionsniveau 2019.....	39
Frafald på Hovedforløb (HF) – screenet på institutionsniveau 2018.....	40
Bilag 2  DJH måltal .....	41
Vedtagne måltal 2022+ .....	41
Måltal 2022+ ikke vedtagne, men i fokus i fælles ESØ inklusionsprojekt fra efterår 2022-2024 .....	41

## DJH Nøgletalsrapport 2022.

### Klare mål 1 – Flere elever på EUD direkte fra grundskolen

1. prioritetsansøgninger fra 9. og 10. klasses elever til EUD fordelt på DJH

<https://uddannelsesstatistik.dk/Pages/Reports/1621.aspx>

Uddannelsesgruppe	Erhvervsuddannelse
Prioritet	1
Udenfor Skole	Direkte fra skole
Afgangstrin	(Flere elementer)

Antal ansøgere Institution	År										
	2013	2014	2015	2016	2017	2018	2019	2020	2021	2022	Hovedtotal
Den jyske Haandværkerskole	106	101	95	87	85	96	127	131	119	112	1.045
<b>Hovedtotal</b>	<b>106</b>	<b>101</b>	<b>95</b>	<b>87</b>	<b>85</b>	<b>96</b>	<b>127</b>	<b>131</b>	<b>119</b>	<b>112</b>	<b>1.045</b>

1. prioritetsansøgninger fra 9. og 10. klasses elever til EUD fordelt på forløb.

Uddannelsesgruppe	Erhvervsuddannelse
Prioritet	1
Afgangstrin	(Flere elementer)
Udenfor Skole	Direkte fra skole

Antal ansøgere Uddannelsesforløb	Uddannelse	Institution	År								Hovedtotal
			2016	2017	2018	2019	2020	2021	2022		
Grundforløbets 1. del	Teknologi, byggeri og transport	DJH	86	79	88	121	124	110	102	703	
Grundforløbets 1. del	Teknologi, byggeri og transport Total		86	79	88	121	124	110	102	703	
Grundforløbets 1. del Total			86	79	88	121	124	110	102	703	
Grundforløbets 2. del	Elektriker	DJH						3	6	14	
Grundforløbets 2. del	Elektriker Total							3	6	14	
Grundforløbets 2. del	Køletekniker	DJH								5	
Grundforløbets 2. del	Køletekniker Total									5	
Grundforløbets 2. del	Plastmager	DJH								3	
Grundforløbets 2. del	Plastmager Total									3	
Grundforløbets 2. del	Træfagenes byggeuddannelse	DJH			3	6	3	5	4	4	25
Grundforløbets 2. del	Træfagenes byggeuddannelse Total				3	6	3	5	4	4	25
Grundforløbets 2. del Total					6	8	6	7	9	10	47
<b>Hovedtotal</b>			<b>87</b>	<b>85</b>	<b>96</b>	<b>127</b>	<b>131</b>	<b>119</b>	<b>112</b>	<b>748</b>	

Supplerende data: Antal Ansøgere til DJH direkte fra 9./10. klasse alle prioriteter inkl. EUX

Rækkenavne	2013	2014	2015	2016	2017	2018	2019	2020	2021	Hovedtotal
<b>Erhvervsuddannelse</b>										
<b>EUD og EUX</b>	<b>123</b>	<b>125</b>	<b>118</b>	<b>117</b>	<b>121</b>	<b>132</b>	<b>160</b>	<b>174</b>	<b>162</b>	<b>1.212</b>
<b>Teknologi, byggeri og transport</b>	<b>123</b>	<b>125</b>	<b>118</b>	<b>117</b>	<b>121</b>	<b>132</b>	<b>160</b>	<b>174</b>	<b>162</b>	<b>1.212</b>
<ikke mulig>	123	125	4							249
EUX			37	56	39	40	64	59	51	342
Uden EUX			78	63	83	94	99	115	112	639
<b>Hovedtotal</b>	<b>123</b>	<b>125</b>	<b>118</b>	<b>117</b>	<b>121</b>	<b>132</b>	<b>160</b>	<b>174</b>	<b>162</b>	<b>1.212</b>

## Klare mål 2 – Øget gennemførelse

Frafald i overgangen mellem grundforløbets 2. del og hovedforløbet i årene 2020-2018

Viser frafaldsprocenter 3 måneder efter endt grundforløb fordelt på uddannelser.

<https://uddannelsesstatistik.dk/Pages/Reports/1630.aspx>

*Frafald i overgangen mellem grundforløbets 2. del og hovedforløbet i 2020*

Statustidspunkt 3 måneder

Andel elever - Status		2020	2020	2020	2020	2020	2020	2020 Total
Uddannelse	Institution	I gang med HF	I gang med HF	I gang med HF Total	Ikke i gang med HF	Ikke i gang med HF	Ikke i gang med HF Total	
	Skolepraktik		Uddannelses-aftale		Ingen overgang til HF	Startet på HF, men faldet fra		
Elektriker	DJH	11,5 %	74,0 %	85,6 %	12,5 %		14,4 %	100,0 %
<b>Elektriker Total</b>		<b>11,5 %</b>	<b>74,0 %</b>	<b>85,6 %</b>	<b>12,5 %</b>		<b>14,4 %</b>	<b>100,0 %</b>
Køletekniker	DJH		71,1 %	71,1 %	22,2 %	6,7 %	28,9 %	100,0 %
<b>Køletekniker Total</b>			<b>71,1 %</b>	<b>71,1 %</b>	<b>22,2 %</b>	<b>6,7 %</b>	<b>28,9 %</b>	<b>100,0 %</b>
Plastmager	DJH		94,6 %	94,6 %				100,0 %
<b>Plastmager Total</b>			<b>94,6 %</b>	<b>94,6 %</b>				<b>100,0 %</b>
Træfagenes byggeuddannelse	DJH	2,3 %	86,5 %	88,7 %	6,8 %	4,5 %	11,3 %	100,0 %
<b>Træfagenes byggeuddannelse Total</b>		<b>2,3 %</b>	<b>86,5 %</b>	<b>88,7 %</b>	<b>6,8 %</b>	<b>4,5 %</b>	<b>11,3 %</b>	<b>100,0 %</b>

*Frafald i overgangen mellem grundforløbets 2. del og hovedforløbet i 2019*

Statustidspunkt 3 måneder

Andel elever - Status		2019	2019	2019	2019	2019	2019	2019 Total
Uddannelse	Institution	I gang med HF	I gang med HF	I gang med HF Total	Ingen overgang til HF	Ikke i gang med HF	Ikke i gang med HF Total	
		Skolepraktik	Uddannelses-aftale			Startet på HF, men faldet fra		
Elektriker	DJH	16,0 %	78,0 %	94,0 %	6,0 %		6,0 %	100,0 %
<b>Elektriker Total</b>		<b>16,0 %</b>	<b>78,0 %</b>	<b>94,0 %</b>	<b>6,0 %</b>		<b>6,0 %</b>	<b>100,0 %</b>
Køletekniker	DJH		88,6 %	88,6 %	11,4 %		11,4 %	100,0 %
<b>Køletekniker Total</b>			<b>88,6 %</b>	<b>88,6 %</b>	<b>11,4 %</b>		<b>11,4 %</b>	<b>100,0 %</b>
Plastmager	DJH		85,5 %	85,5 %	12,7 %		14,5 %	100,0 %
<b>Plastmager Total</b>			<b>85,5 %</b>	<b>85,5 %</b>	<b>12,7 %</b>		<b>14,5 %</b>	<b>100,0 %</b>
Træfagenes byggeuddannelse	DJH	7,1 %	78,6 %	85,7 %	11,6 %	2,7 %	14,3 %	100,0 %
<b>Træfagenes byggeuddannelse Total</b>		<b>7,1 %</b>	<b>78,6 %</b>	<b>85,7 %</b>	<b>11,6 %</b>	<b>2,7 %</b>	<b>14,3 %</b>	<b>100,0 %</b>



## Frafald i overgangen mellem grundforløbets 2. del og hovedforløbet i 2018

Statustidspunkt 3 måneder

Andel elever - Status		År	Igang	Status	2018	2018	2018	2018 Total
		2018	2018	2018	2018	2018	2018	
		I gang med HF	I gang med HF	I gang med HF Total	Ikke i gang med HF	Ikke i gang med HF	Ikke i gang med HF Total	
Uddannelse	Institution	Skolepraktik	Uddannelses-aftale		Ingen overgang til	Startet på HF, men faldet fra		
Elektriker	DJH	10,2 %	79,6 %	89,8 %	6,1 %	4,1 %	10,2 %	100,0 %
<b>Elektriker Total</b>		<b>10,2 %</b>	<b>79,6 %</b>	<b>89,8 %</b>	<b>6,1 %</b>	<b>4,1 %</b>	<b>10,2 %</b>	<b>100,0 %</b>
Køletekniker	DJH	7,8 %	72,5 %	80,4 %	15,7 %		19,6 %	100,0 %
<b>Køletekniker Total</b>		<b>7,8 %</b>	<b>72,5 %</b>	<b>80,4 %</b>	<b>15,7 %</b>		<b>19,6 %</b>	<b>100,0 %</b>
Plastmager	DJH		92,5 %	95,0 %				100,0 %
<b>Plastmager Total</b>			<b>92,5 %</b>	<b>95,0 %</b>				<b>100,0 %</b>
Træfagenes byggeuddannelse	DJH	3,6 %	86,6 %	90,2 %	4,5 %	5,4 %	9,8 %	100,0 %
<b>Træfagenes byggeuddannelse Total</b>		<b>3,6 %</b>	<b>86,6 %</b>	<b>90,2 %</b>	<b>4,5 %</b>	<b>5,4 %</b>	<b>9,8 %</b>	<b>100,0 %</b>

DJH Nøgletalsrapport 2022.

Frafald på Grundforløb 1 (GF1) – screenet på hovedområder 2021-2018.

*Frafaldsprocenter 3 måneder efter endt GF1 fordelt på uddannelser i 2021.*

Datagrundlaget for tilgang er opdateret til og med 4. kvartal 2021 og med 30. april 2022. Se fanen "Info" nederst i statistikken.

Uddannelseshierarki_Tilgang	Erhvervsuddannelserne, grundforløb
Statustidspunkt	3 måneder

Andel elever - Forløbsstatus		Kalenderår 2021	Forløbsstatusgruppe		2021 Total	Hovedtotal
Institution_Tilgang	UddannelseUDD6_Tilgang	I gang	Afbrudt Afbrudt uden omvalg	Afbrudt Total		
Den jyske Haandværkerskole	Teknologi, byggeri og transport, grundforløb 1	88,9 %	10,1 %	10,1 %	100,0 %	100,0 %
	Træfagenes byggeuddannelse, grundforløb 1	100,0 %			100,0 %	100,0 %
<b>Den jyske Haandværkerskole Total</b>		<b>89,3 %</b>	<b>9,7 %</b>	<b>9,7 %</b>	<b>100,0 %</b>	<b>100,0 %</b>
<b>Hovedtotal</b>		<b>89,3 %</b>	<b>9,7 %</b>	<b>9,7 %</b>	<b>100,0 %</b>	<b>100,0 %</b>

*Frafaldsprocenter 3 måneder efter endt GF1 fordelt på uddannelser i 2020.*

Uddannelseshierarki_Tilgang	Erhvervsuddannelserne, grundforløb
Statustidspunkt	3 måneder

Datagrundlaget for tilgang er opdateret til og med 4. kvartal 2021, men bemærk status frem til og med 30. april 2022. Se fanen "Info" nederst for flere oplysninger

Andel elever - Forløbsstatus	Institution_Tilgang	UddannelseUDD6_Tilgang	Kalenderår 2020	Forløbsstatus		2020 Total	Hovedtotal
			I gang	Afbrudt	Afbrudt uden omvalg		
	Den jyske Haandværkerskole	Teknologi, byggeri og transport, grundforløb 1	89,3 %	5,4 %	4,5 %	9,8 %	100,0 %
	<b>Den jyske Haandværkerskole Total</b>		<b>88,7 %</b>	<b>5,2 %</b>	<b>4,3 %</b>	<b>9,6 %</b>	<b>100,0 %</b>
	<b>Hovedtotal</b>		<b>88,7 %</b>	<b>5,2 %</b>	<b>4,3 %</b>	<b>9,6 %</b>	<b>100,0 %</b>

Frafaldsprocenter 3 måneder efter endt GF1 fordelt på uddannelser i 2019.

Datagrundlaget for tilgang er opdateret til og med 4. kvartal 2021, men bemærk status frem til og med 30. april 2022. Se fanen "Info" nederst for flere oplysninger

Uddannelseshierarki_ Erhvervsuddannelserne,	
Tilgang	grundforløb
Statustidspunkt	3 måneder

Andel elever - Forløbsstatus		Kalenderår 2019	Forløbsstatus gruppe		Forløbsstatus		2019 Total	Hovedtotal
Institution_Tilgang	UddannelseUDD6_Tilgang	I gang	Afbrudt Afbrudt med	Afbrudt uden	Afbrudt Total			
<b>Den jyske Haandværkerskole</b>								
	Elektriker, grundforløb 1	100,0 %					100,0 %	100,0 %
	Teknologi, byggeri og transport, grundforløb 1	89,4 %	4,3 %	6,4 %	10,6 %		100,0 %	100,0 %
	Træfagenes byggeuddannelse,	100,0 %					100,0 %	100,0 %
<b>Den jyske Haandværkerskole</b>		<b>90,1 %</b>	<b>4,0 %</b>	<b>5,9 %</b>	<b>9,9 %</b>		<b>100,0 %</b>	<b>100,0 %</b>
<b>Hovedtotal</b>		<b>90,1 %</b>	<b>4,0 %</b>	<b>5,9 %</b>	<b>9,9 %</b>		<b>100,0 %</b>	<b>100,0 %</b>

*Frafaldsprocenter 3 måneder efter endt GF1 fordelt på uddannelser i 2018.*

Datagrundlaget for tilgang er opdateret til og med 4. kvartal 2021, med status frem til og med 30. april 2022. Se fanen "Info" nederst for flere

Uddannelseshierarki_Tilgang	Erhvervsuddannelserne,
Statustidspunkt	grundforløb 3 måneder

Andel elever - Forløbsstatus		Kalenderår 2018	Forløbsstatusgruppe	Forløbsstatus	2018 Total	Hovedtotal
Institution_Tilgang	UddannelseUDD6_Tilgang	I gang	Afbrudt Afbrudt uden omvalg	Afbrudt Total		
Den jyske Haandværkerskole	Teknologi, byggeri og transport, grundforløb 1	94,0 %	4,8 %	6,0 %	100,0 %	100,0 %
Den jyske Haandværkerskole Total		<b>94,0 %</b>	<b>4,8 %</b>	<b>6,0 %</b>	<b>100,0 %</b>	<b>100,0 %</b>
Hovedtotal		<b>94,0 %</b>	<b>4,8 %</b>	<b>6,0 %</b>	<b>100,0 %</b>	<b>100,0 %</b>

Frafald på Grundforløb 2 (GF2) – screenet på enkeltuddannelser 2021-2018.

*Frafaldsprocenter 3 måneder efter endt GF2 fordelt på uddannelser i 2021.*

Uddannelseshierarki\_Tilgan, Erhvervsuddannelserne, grundforløb  
Statustidspunkt 3 måneder

Datagrundlaget for tilgang er opdateret til og med 4. kvartal 2021, men bemærk alene kan ses status frem til og med 30. april 2022. Se fanen "Info" nederst for flere oplysninger om statistikken.

Andel elever - Forløbsstatus		Kalenderår 2021	Forløbsstat usgruppe	Forløbsstat us	Afbrudt Total	2021 Total	Hovedtotal
Institution_Tilgang	UddannelseUDD6_Tilgang	I gang	Fuldført	Afbrudt Afbrudt uden med omvalg omvalg	Afbrudt Total		
Den jyske Haandværker	Elektriker, grundforløb 2	81,4 %	9,3 %	9,3 %	9,3 %	100,0 %	100,0 %
	Køletekniker, grundforløb 2	84,5 %	5,2 %	6,9 %	10,3 %	100,0 %	100,0 %
	Plastmager, grundforløb 2	81,0 %		11,9 %	14,3 %	100,0 %	100,0 %
	Træfagenes byggeuddannel.	86,5 %	4,3 %	8,5 %	9,2 %	100,0 %	100,0 %
<b>Den jyske Haandværkerskole Total</b>		<b>84,5 %</b>	<b>5,7 %</b>	<b>1,2 %</b>	<b>8,9 %</b>	<b>10,1 %</b>	<b>100,0 %</b>
<b>Hovedtotal</b>		<b>84,5 %</b>	<b>5,7 %</b>	<b>1,2 %</b>	<b>8,9 %</b>	<b>10,1 %</b>	<b>100,0 %</b>

## Frafaldsprocenter 3 måneder efter endt GF2 fordelt på uddannelser i 2020

Uddannelseshierarki_Tilgang	Erhvervsuddannelserne, grundforløb
Statustidspunkt	3 måneder

Datagrundlaget for tilgang er opdateret til og med 4. kvartal 2021, men bemærk alene kan ses status frem til og med 30. april 2022. Se fanen "Info" nederst for flere oplysninger om statistikken.

Andel elever - Forløbsstatus	Institution_Tilgang	UddannelseUDD6_Tilgang	Kalenderår	Forløbsstat		Afbudt Total	2020 Total	Hovedtotal
			2020	usgruppe	us			
			I gang	Fuldført	Afbrudt Afbudt uden med omvalg omvalg			
Den jyske Haandværkerskole	Elektriker, grundforløb 2		88,8 %	7,2 %	3,2 %	4,0 %	100,0 %	100,0 %
	Køletekniker, grundforløb 2		75,5 %	13,2 %	11,3 %	11,3 %	100,0 %	100,0 %
	Plastmager, grundforløb 2		91,1 %		6,7 %	6,7 %	100,0 %	100,0 %
	Træfagenes byggeuddannelse, grundforløb 2		92,5 %	1,9 %	1,9 %	3,8 %	5,7 %	100,0 %
<b>Den jyske Haandværkerskole Total</b>			<b>88,9 %</b>	<b>5,3 %</b>	<b>1,1 %</b>	<b>5,0 %</b>	<b>6,1 %</b>	<b>100,0 %</b>
<b>Hovedtotal</b>			<b>88,9 %</b>	<b>5,3 %</b>	<b>1,1 %</b>	<b>5,0 %</b>	<b>6,1 %</b>	<b>100,0 %</b>

Frafaldsprocenter 3 måneder efter endt GF2 fordelt på uddannelser i 2019.

Uddannelseshierarki\_Tilgang Erhvervsuddannelserne,  
 ng grundforløb  
 Statustidspunkt 3 måneder

Datagrundlaget for tilgang er opdateret til og med 4. kvartal 2021, men bemærk alene kan ses status frem til og med 30. april 2022. Se fanen "Info" nederst for flere oplysninger om statistikken.

Andel elever - Forløbsstatus	Institution_Tilgang	UddannelseUDD6_Tilgang	Kalenderår 2019		Forløbs- status- gruppe		Forløbsstat us		2019 Total	Hovedtotal
			I gang	Fuldført	Afbrudt Afbrudt med omvalg	Afbrudt Afbrudt uden				
<b>Den jyske Haandværkerskole</b>										
		Elektriker, grundforløb 2	73,6 %	3,4 %	20,7 %	23,0 %	100,0 %	100,0 %		
		Køletekniker, grundforløb 2	81,0 %		12,1 %	15,5 %	100,0 %	100,0 %		
		Plastmager, grundforløb 2	93,2 %		5,1 %	5,1 %	100,0 %	100,0 %		
		Træfagenes byggeuddannelse,	89,3 %	2,5 %	8,2 %	8,2 %	100,0 %	100,0 %		
<b>Den jyske Haandværkerskole Total</b>										
			<b>84,8 %</b>	<b>2,8 %</b>	<b>1,2 %</b>	<b>11,8 %</b>	<b>13,0 %</b>	<b>100,0 %</b>	<b>100,0 %</b>	
<b>Hovedtotal</b>										
			<b>84,8 %</b>	<b>2,8 %</b>	<b>1,2 %</b>	<b>11,8 %</b>	<b>13,0 %</b>	<b>100,0 %</b>	<b>100,0 %</b>	



Frafaldsprocenter 3 måneder efter endt GF2 fordelt på uddannelser i 2018

Uddannelseshierarki_Tilgang	Erhvervsuddannelserne, grundforløb
Statustidspunkt	3 måneder

Datagrundlaget for tilgang er opdateret til og med 4. kvartal 2021, men bemærk alene kan ses status frem til og med 30. april 2022. Se fanen "Info" nederst for flere oplysninger om statistikken.

Andel elever - Forløbsstatus	Institution_Tilgang	UddannelseUDD6_Tilgang	Kalenderår 2018		Forløbsstat us		2018 Total	Hovedtotal
			I gang	Fuldført	Afbrudt med omvalg	Afbrudt uden		
Den jyske	Elektriker, grundforløb 2		80,2 %	5,5 %	12,1 %	14,3 %	100,0 %	100,0 %
	Køletekniker, grundforløb 2		88,2 %		7,8 %	9,8 %	100,0 %	100,0 %
	Plastmager, grundforløb 2		90,7 %			7,0 %	100,0 %	100,0 %
	Træfagenes byggeuddannelse,		87,0 %		10,4 %	12,2 %	100,0 %	100,0 %
<b>Den jyske Haandværkerskole Total</b>			<b>86,0 %</b>	<b>2,7 %</b>	<b>2,3 %</b>	<b>9,4 %</b>	<b>11,4 %</b>	<b>100,0 %</b>
<b>Hovedtotal</b>			<b>86,0 %</b>	<b>2,7 %</b>	<b>2,3 %</b>	<b>9,4 %</b>	<b>11,4 %</b>	<b>100,0 %</b>

Frafald fra start på grundforløbet til og med start i uddannelsesaftale eller skolepraktik på hovedforløbet i årene 2019-2017

Viser frafaldsprocent 2-12 måneder efter start på en erhvervsuddannelse mål på institutionsniveau.

<https://uddannelsesstatistik.dk/Pages/Reports/1627.aspx>

År	2019
Statustidspunkt	3 måneder

Andel elever - Status	Hovedforløb		Ikke i hovedforløb			
	I hovedforløb	Status I hovedforløb	Frafald efter grundforløbet	Frafald under grundforløbet	Ingen aftale, men har haft	
Institution	Skolepraktik	Uddannelsesaftale				
Den jyske Haandværkerskole		5,5 %	67,2 %	8,5 %	16,8 %	1,9 %
<b>Hovedtotal</b>		<b>5,5 %</b>	<b>67,2 %</b>	<b>8,5 %</b>	<b>16,8 %</b>	<b>1,9 %</b>

År	2018
Statustidspunkt	3 måneder

Andel elever - Status	Hovedforløb		Ikke i hovedforløb			
	I hovedforløb	Status I hovedforløb	Frafald efter grundforløbet	Frafald under grundforløbet	Ingen aftale, men har haft	
Institution	Skolepraktik	Uddannelsesaftale				
Den jyske Haandværkerskole		7,1 %	64,0 %	7,4 %	18,6 %	2,9 %
<b>Hovedtotal</b>		<b>7,1 %</b>	<b>64,0 %</b>	<b>7,4 %</b>	<b>18,6 %</b>	<b>2,9 %</b>

År	2017
Statustidspunkt	3 måneder

Andel elever - Status	Hovedforløb		Ikke i hovedforløb			
	I hovedforløb	Status I hovedforløb	Frafald efter grundforløbet	Frafald under grundforløbet	Ingen aftale, men har haft	
Institution	Skolepraktik	Uddannelsesaftale				
Den jyske Haandværkerskole		5,1 %	68,7 %	6,6 %	13,9 %	5,4 %
<b>Hovedtotal</b>		<b>5,1 %</b>	<b>68,7 %</b>	<b>6,6 %</b>	<b>13,9 %</b>	<b>5,4 %</b>

## Klare mål 3 – Oprethold beskæftigelsesfrekvenser

Beskæftigelsesfrekvenser 2019 for DJH og DJHs uddannelser i årene 2017-2019 (elevens slut-år).

*DJH beskæftigelsesfrekvenser for færdiguddannede 2019*

<https://uddannelsesstatistik.dk/Pages/Reports/1618.aspx>

Slut år 2019

Institution	Uddannelse	Beskæftigelsesfrekvens	Antal personer	Beskæftigelsesfrekvens - Landsgennemsnit	Antal personer - Landstal
Den jyske Haandværkerskole	Elektriker	0,86	140	0,86	977
Den jyske Haandværkerskole	Køletekniker	0,98	27	0,98	27
Den jyske Haandværkerskole	Plastmager	0,85	55	0,90	80
Den jyske Haandværkerskole	Træfagenes byggeuddannelse	0,82	80	0,81	1549
<b>Den jyske Haandværkerskole Total</b>		<b>0,86</b>	<b>302</b>	<b>0,79</b>	<b>23957</b>
<b>Hovedtotal</b>		<b>0,86</b>	<b>302</b>	<b>0,79</b>	<b>23957</b>

Slut år	2018
---------	------

Institution	Uddannelse	Beskæftigelsesfrekvens	Antal personer	Beskæftigelsesfrekvens - Landsgennemsnit	Antal personer - Landstal
Den jyske Haandværkerskole	Elektriker	0,87	117	0,83	1090
Den jyske Haandværkerskole	Køletekniker	0,82	26	0,82	26
Den jyske Haandværkerskole	Plastmager	0,91	56	0,92	67
Den jyske Haandværkerskole	Træfagenes byggeuddannelse	0,86	64	0,82	1561
<b>Den jyske Haandværkerskole</b>					
<b>Total</b>		<b>0,87</b>	<b>263</b>	<b>0,80</b>	<b>26044</b>
<b>Hovedtotal</b>		<b>0,87</b>	<b>263</b>	<b>0,80</b>	<b>26044</b>

## DJH beskæftigelsesfrekvenser for færdiguddannede 2017

Slut år	2017
---------	------

Institution	Uddannelse	Beskæftigelsesfrekvens	Antal personer	Beskæftigelsesfrekvens - Landsgennemsnit	Antal personer - Landstal
Den jyske Haandværkerskole	Elektriker	0,87	123	0,84	969
Den jyske Haandværkerskole	Køletekniker	1,00	35	1,00	35
Den jyske Haandværkerskole	Plastmager	0,91	45	0,92	68
Den jyske Haandværkerskole	Træfagenes byggeuddannelse	0,86	78	0,82	1363
<b>Den jyske Haandværkerskole</b>					
<b>Total</b>		<b>0,89</b>	<b>281</b>	<b>0,79</b>	<b>28497</b>
<b>Hovedtotal</b>		<b>0,89</b>	<b>281</b>	<b>0,79</b>	<b>28497</b>

Klare mål 3 – Øget andel af dygtige elever

Tilgang af elever hhv. med og uden EUX påbegyndt en erhvervsuddannelse på DJH i 2019-2018

<https://uddannelsesstatistik.dk/Pages/Reports/1633.aspx>

Første start	Ja
Hændelsesart	Start
Hændelsesårsag	(Flere elementer)
Kvartal	(Flere elementer)
Uddannelsesgruppe	Erhvervsuddannelse
Institution	Den jyske Haandværkerskole

Antal elever	År		Er EUX-gruppe		2018		2018 Total
	2019	2019	2019 Total	2018	2018		
Uddannelse	Tilgang EUX	Tilgang øvrige		Tilgang EUX	Tilgang øvrige		
Elektriker		75	76		71	73	
Køletekniker		45	45		56	56	
Plastmager		63	63		50	50	
Teknologi, byggeri og transport		38	56	27	57	84	
Træfagenes byggeuddannelse		4	90		85	86	
<b>Hovedtotal</b>		<b>43</b>	<b>328</b>	<b>371</b>	<b>30</b>	<b>317</b>	<b>347</b>

## DJH Nøgletalsrapport 2022.

Antal elever med og uden talentspor fordelt på uddannelse

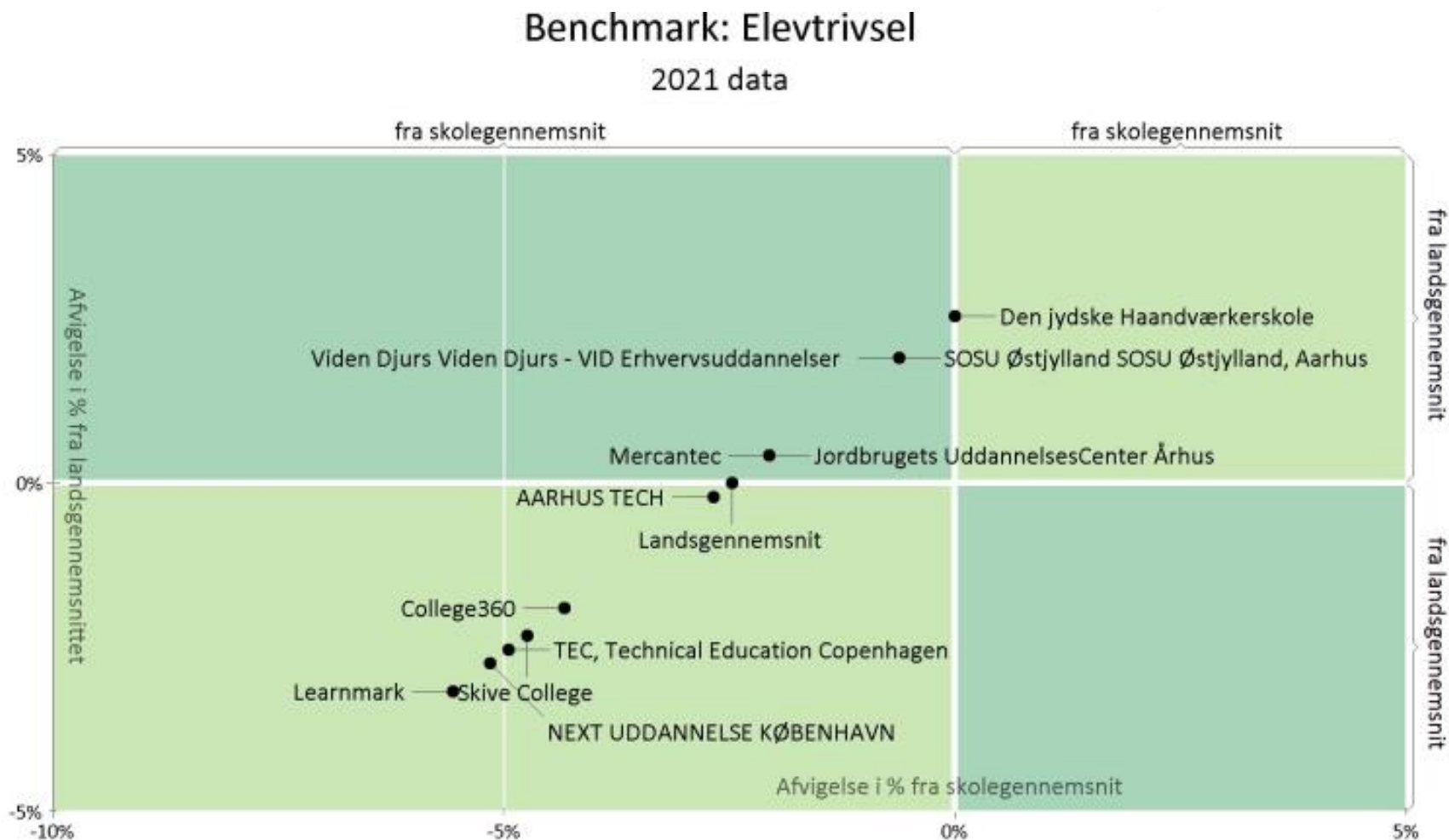
<https://uddannelsesstatistik.dk/Pages/Reports/1635.aspx>

Hændelsesart	Start
Hændelsesårsag	Start hovedforløb
Kvartal	(Flere elementer)
Uddannelsesgruppe	Erhvervsuddannelse
Institution	Den jyske Haandværkerskole

Talentspor blev afskaffet 1. august 2019 og rapporten bliver derfor ikke opdateret fremadrettet. Elever der evt. er registret med start på hovedforløbet med talentspor efter 1. august 2019 indgår ikke i opgørelserne.

Antal elever - gemt	År		Er Talentspor-gruppe			
	2018	2018	2018 Total	2019	2019	2019 Total
Uddannelse	Tilgang Talentspor	Tilgang øvrige		Tilgang Talentspor	Tilgang øvrige	
Elektriker		3	345			350
Køletekniker			58			62
Plastmager			57			67
Træfagenes byggeuddannelse		40	105		18	138
<b>Hovedtotal</b>		<b>43</b>	<b>564</b>		<b>18</b>	<b>635</b>

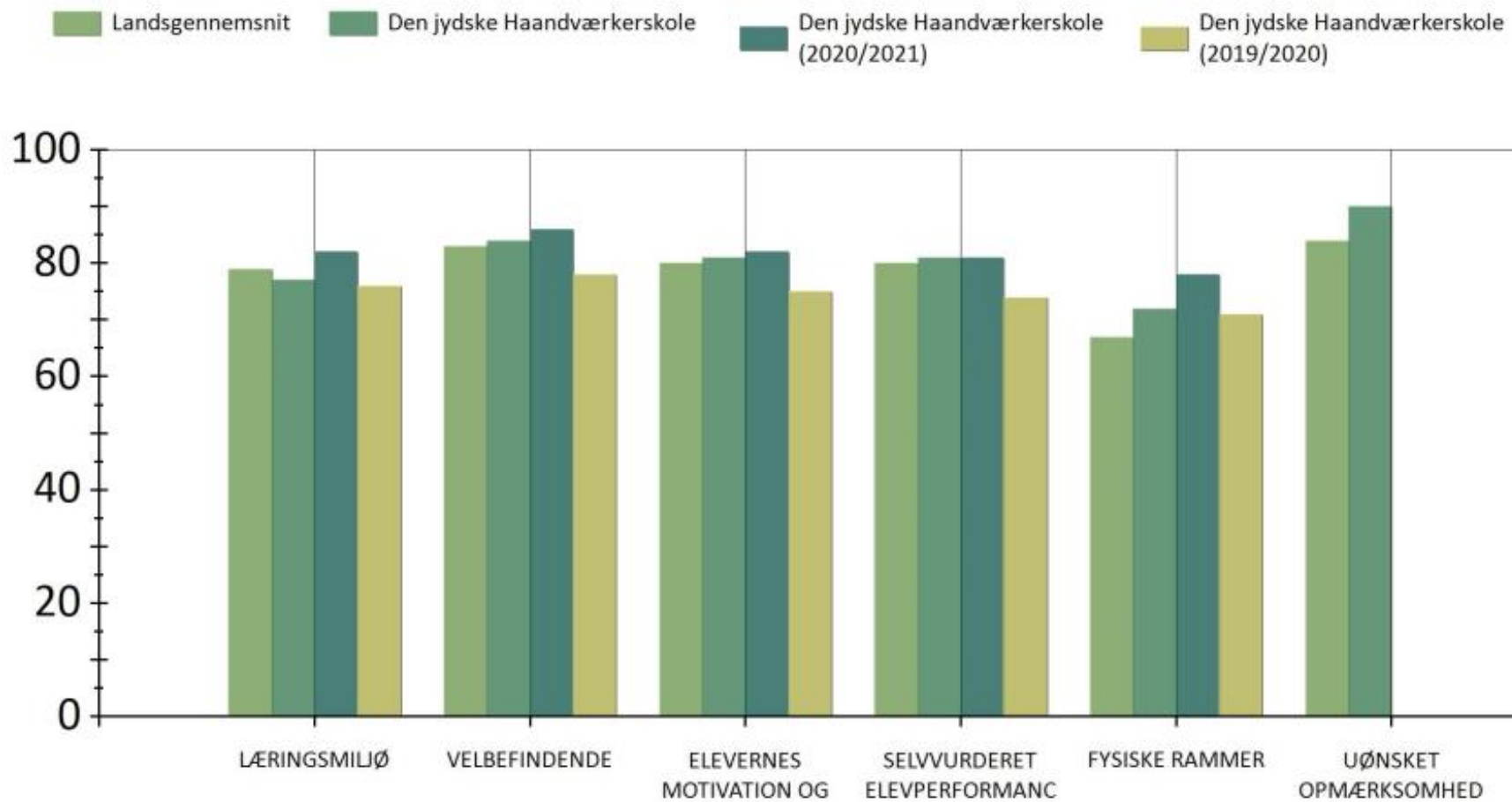
Benchmark: 2021 ETU – Elevtrivsel screenet på DJH/skoler i ESØ samarbejdet + udvalgte skoler





Benchmark: 2021-2019 ETU overordnede dimensioner screenet på DJH vs. landsgennemsnit

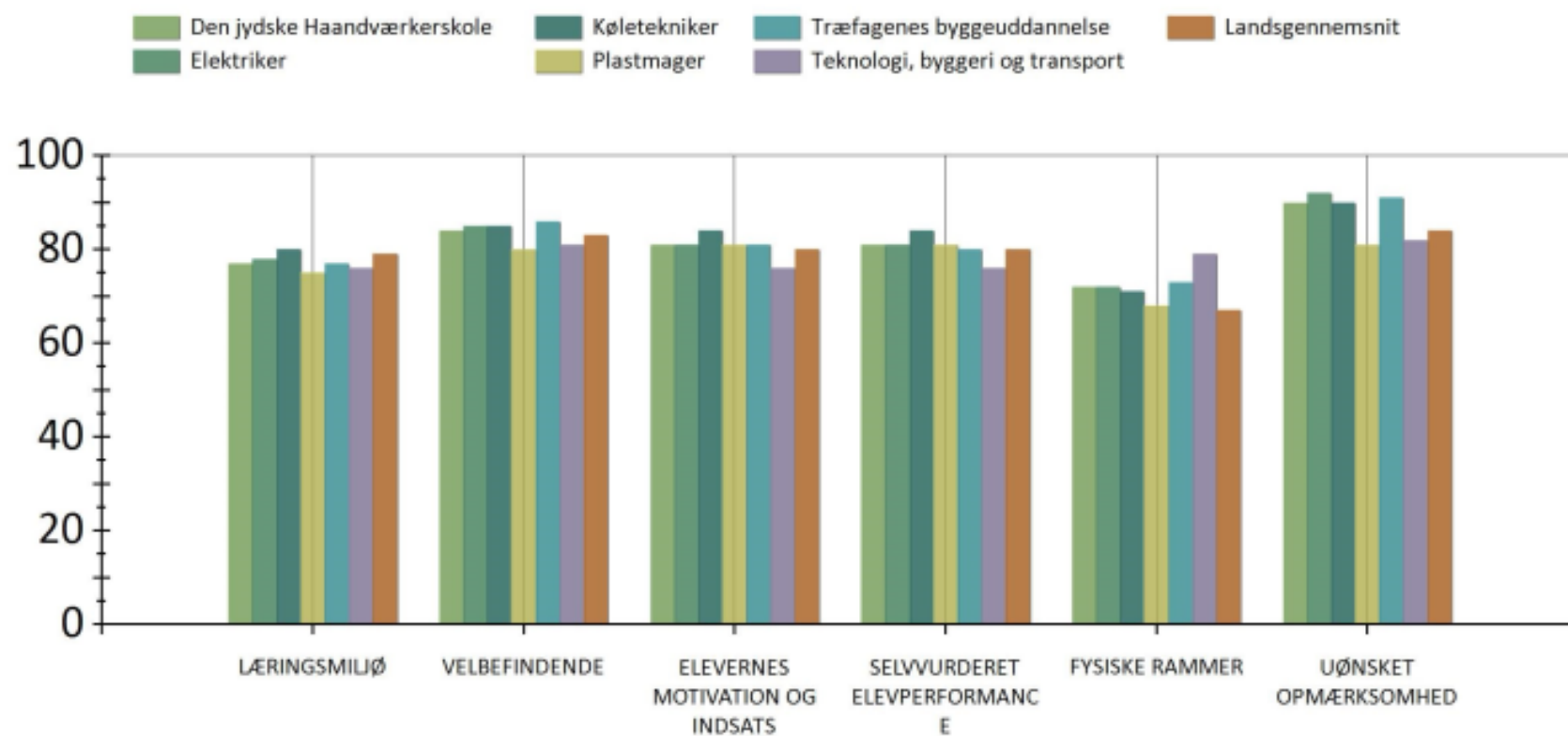
## Alle spørgsmål



Benchmark: 2021 ETU alle dimensioner screenet på DJH/DJH områder/landsgennemsnit

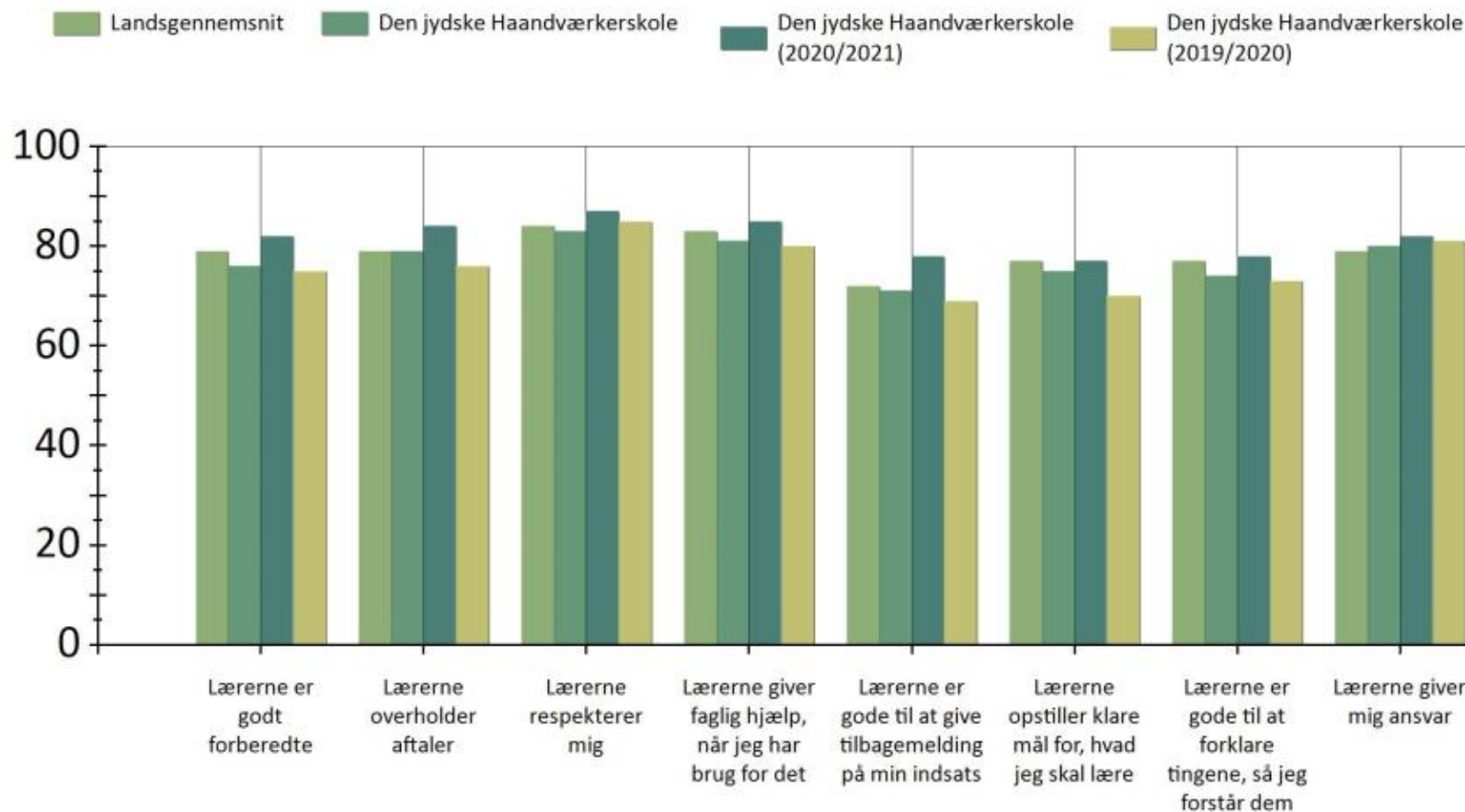
## DJH - alle spørgsmål

2021 data



Benchmark: 2021-2019 ETU Læringsmiljø screenet på DJH vs. landsgennemsnit

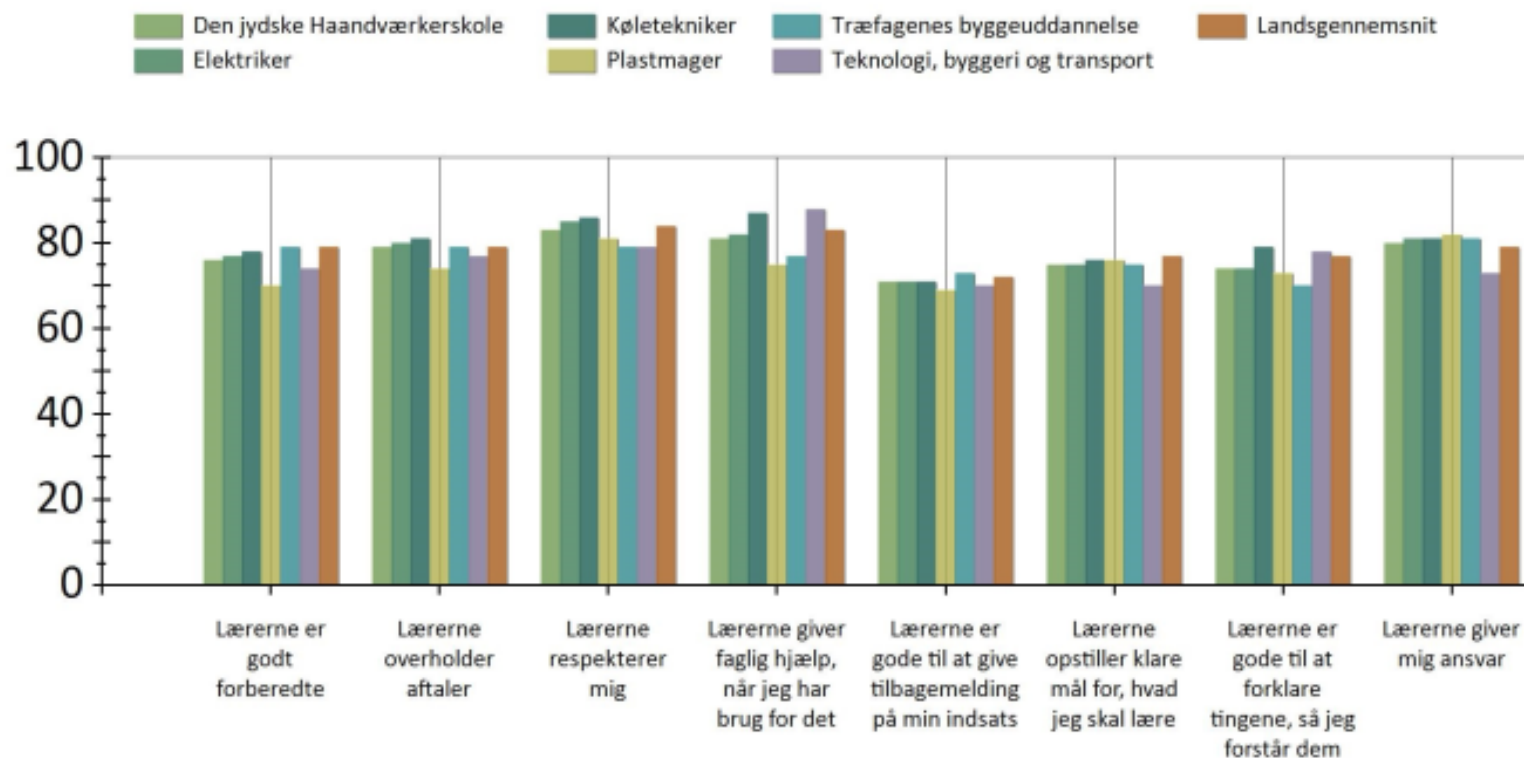
## LÆRINGSMILJØ



Benchmark: 2021 ETU Læringsmiljø screenet på DJH/DJH områder/landsgennemsnit

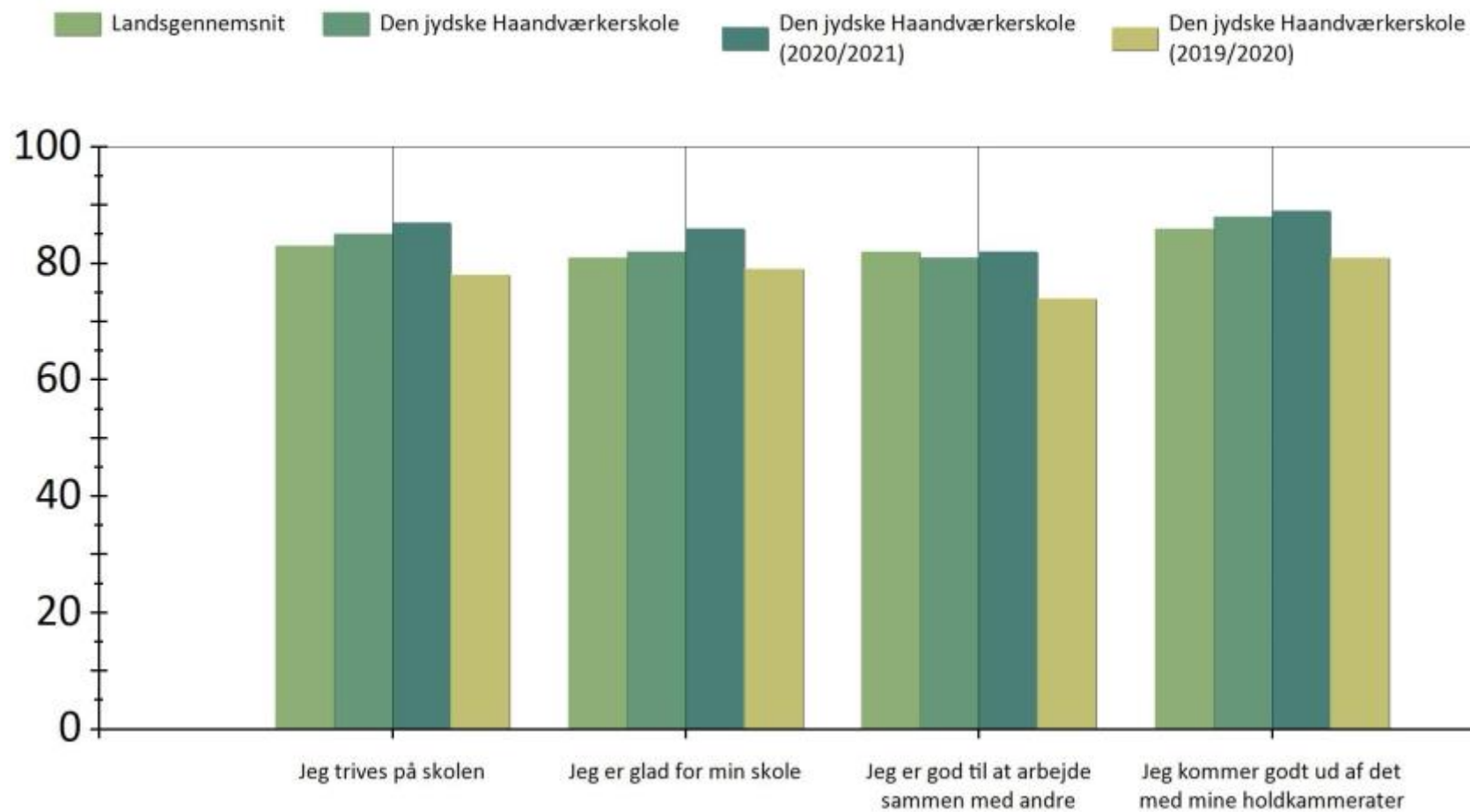
## LÆRINGSMILJØ

2021 data



Benchmark: 2021-2019 ETU Velbefindende screenet på DJH vs. landsgennemsnit

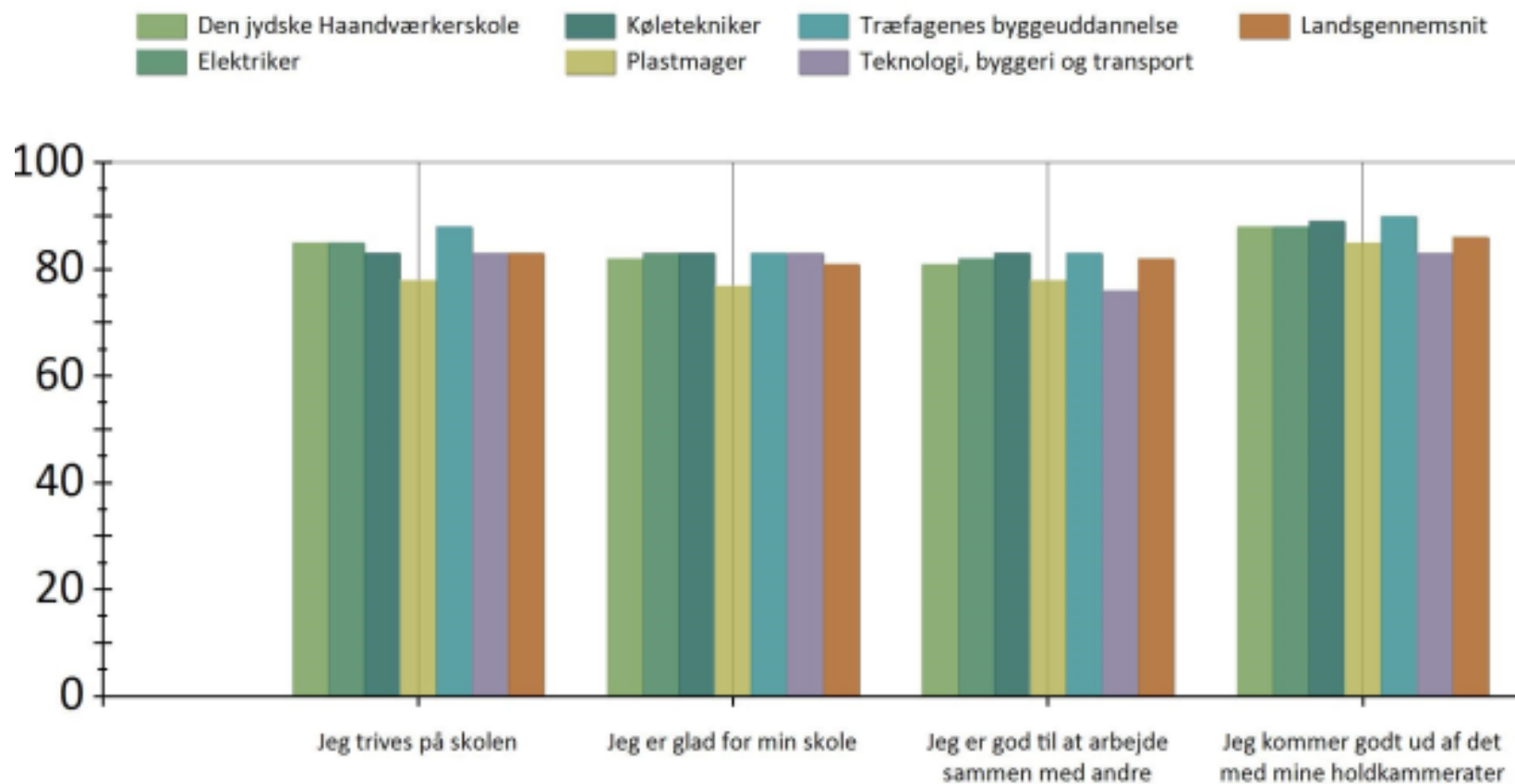
## VELBEFINDENDE



Benchmark: 2021 ETU Velbefindende screenet på DJH/DJH områder/landsgennemsnit

## VELBEFINDENDE

2021 data




Klare mål 4 – Øget virksomhedstilfredshed

Benchmark: VTU generel tilfredshed med DJH sammenlignet med landsgennemsnittet i årene 2016-2021

<https://uddannelsesstatistik.dk/Pages/Reports/1624.aspx>

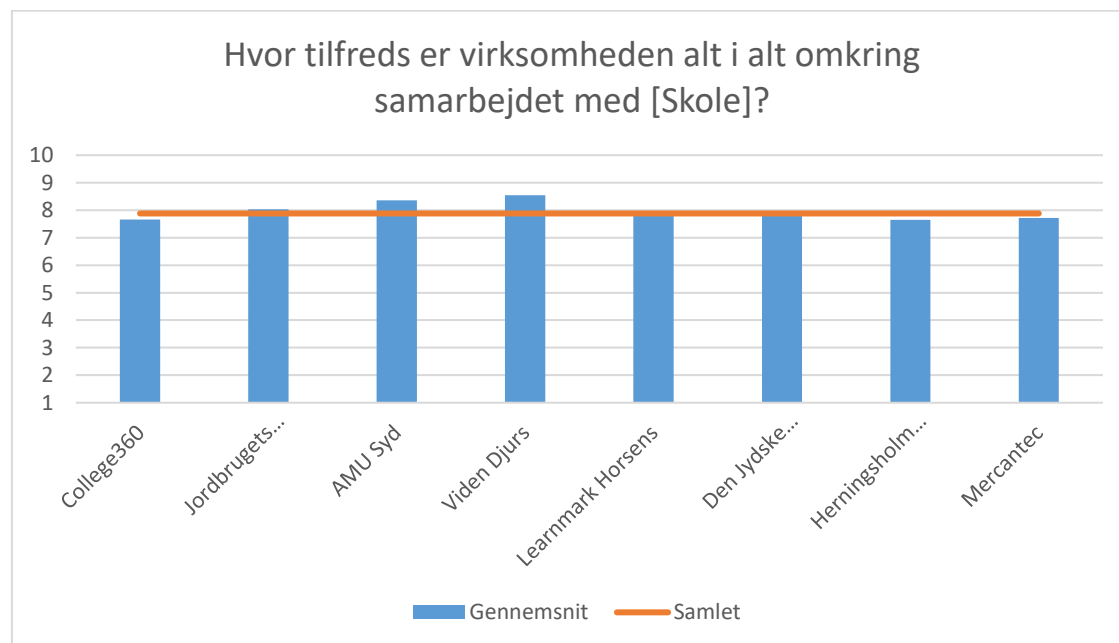
<b>Samlet Indikatorsvar</b>	<b>År</b>				
<b>Institution</b>	<b>2016</b>	<b>2017</b>	<b>2018</b>	<b>2019</b>	<b>2021</b>
Den jyske Haandværkerskole	7,68	7,40	7,60	7,40	7,52

**Landsgennemsnit:**



	<b>År</b>					
	<b>2016</b>	<b>2017</b>	<b>2018</b>	<b>2019</b>	<b>2020</b>	<b>2021</b>
Samlet Indikatorsvar	7,48	7,47	7,57	7,57	7,58	7,61

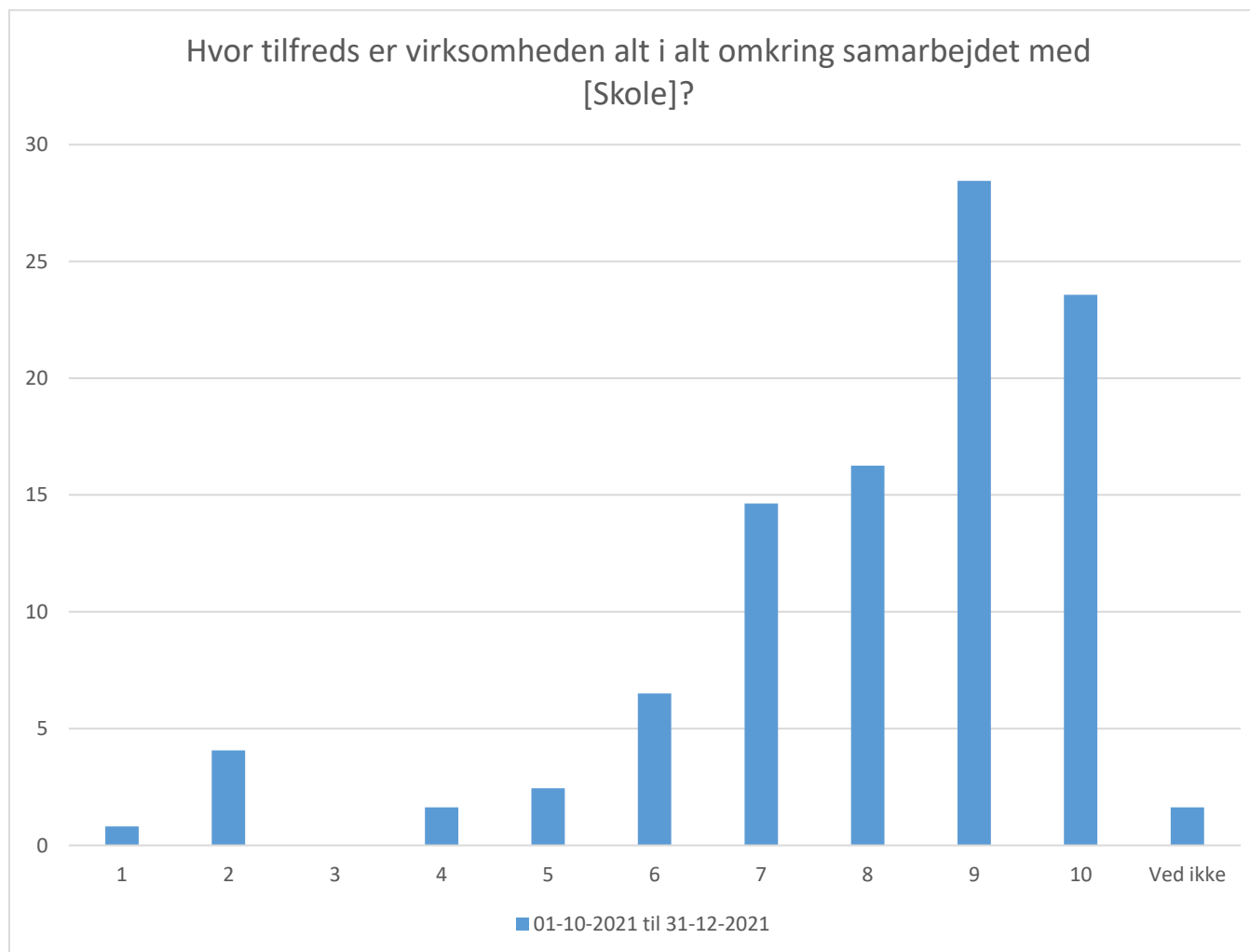
Benchmark: 2021 VTU generel virksomhedstilfredshed sammenlignet med udvalgte ESØ skoler.



	Score	Spredning	Antal svar	Index
<b>College360</b>	7,7	2,1	142	89,6
<b>Jordbrugets Uddannelsescenter Århus</b>	8,0	2,0	205	94,0
<b>AMU Syd</b>	8,4	2,4	17	97,7
<b>Viden Djurs</b>	8,5	1,7	165	100,0
<b>Learnmark Horsens</b>	7,9	1,8	185	91,9
<b>Den Jydske Haandværkerskole</b>	7,9	2,0	233	92,5
<b>Herningsholm Erhvervsskole</b>	7,7	2,2	376	89,5
<b>Mercantec</b>	7,7	2,1	191	90,4
<b>Samlet</b>	7,9	2,0	1514	-100,0

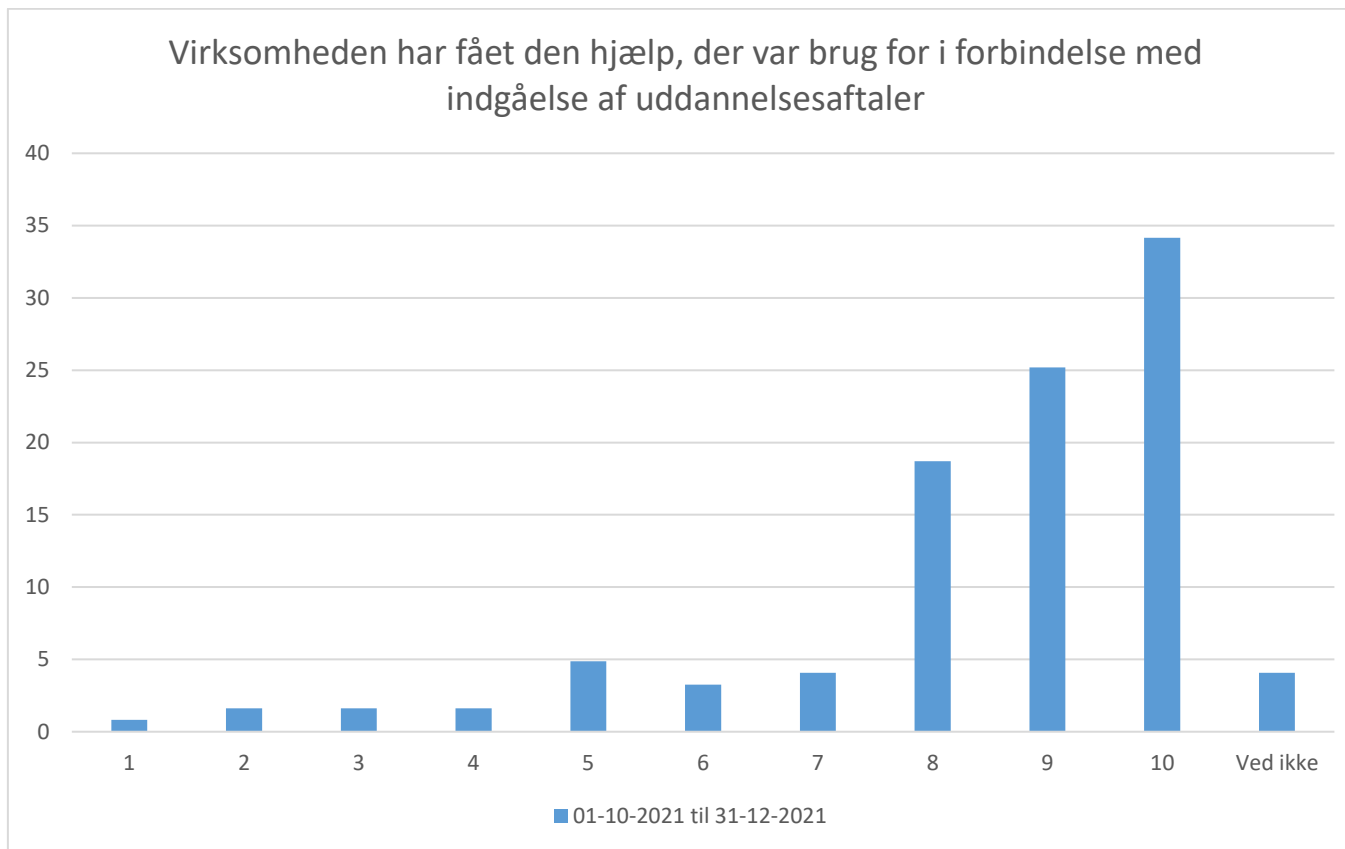


VTU 2021 – virksomhedernes alt i alt tilfredshed med samarbejdet med DJH.



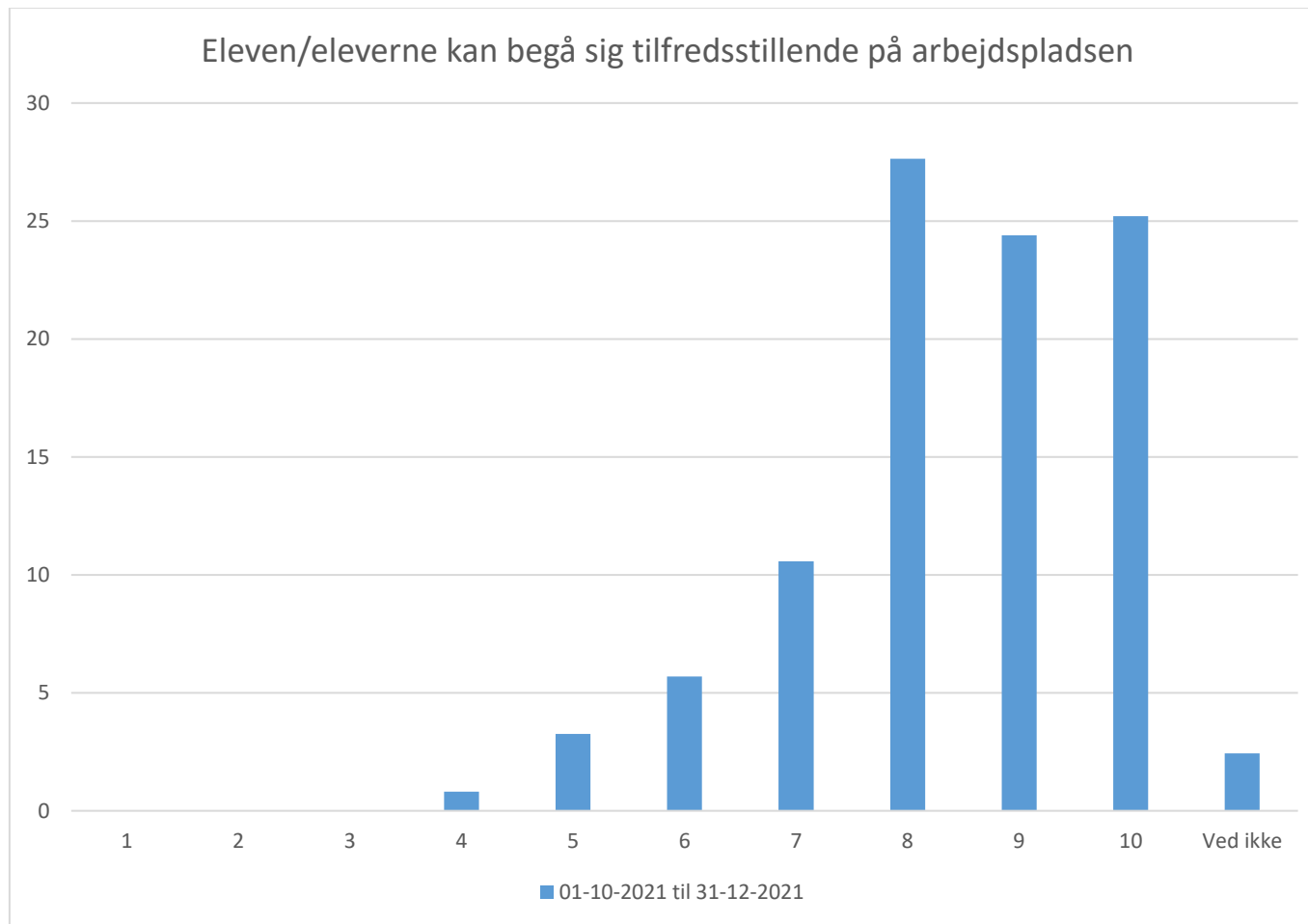
Gennemsnit: 8. Spredning 2.

VTU 2021 – virksomhedernes vurdering af DJHs hjælp ifm. indgåelse af uddannelsesaftaler.



Gennemsnit 8,4. Spredning: 2.

VTU 2021 – virksomhedernes vurdering af elevens evner på arbejdspladsen.



Gennemsnit 8,4. Spredning 1,4.

## Klare mål 4 – Øget virksomhedstilfredshed AMU

Benchmark: 2021-2018 AMU VIS Kvalitet

Spørgsmål	2021	2020	2019	2018	Gn.snit spm/år
Jeg har lært det, der var formålet med kurset	8,7	8,6	8,8	8,7	8,7
Det var klart og tydeligt, hvad vi skulle lære	8,6	8,4	8,7	8,6	8,6
Undervisningen var godt planlagt	8,5	8,3	8,6	8,6	8,5
Læreren var god til at forklare	8,9	8,9	8,9	8,9	8,9
Læreren var god til at vise sammenhængen til det man laver på arbejde	8,8	8,7	8,8	8,8	8,8
Dette kursus givet dig lyst til at lære mere	8,2	8,1	8,2	8,1	8,2
dette kursus har givet dig bedre mulighed for at finde et job	7,9	7,6	7,5	7,3	7,6
dette kursus er brugbart for dig i dit nuværende job	8,4	8,3	8,4	8,2	8,3
Med kurset kan du bedre overtage nye opgaver på din arbejdsplads, hvis der er behov for det	8,0	7,8	8,0	7,7	7,9
Gennemsnit år DJH	8,4	8,3	8,4	8,3	
Gennemsnit år alle skoler	7,8	7,7	7,8	7,7	

BILAG 1 Supplerende data for elev-gennemførelse på DJH

Frafald på Hovedforløb (HF) – screenet på institutionsniveau 2021

Kalenderår	2021
Uddannelseshierarki_Tilgang	Erhvervsuddannelserne, hovedforløb
Statustidspunkt	3 måneder

Datagrundlaget for tilgang er opdateret til og med oplysninger om statistikken.

Andel elever - Forløbsstatus	Forløbsstatusgruppe	Forløbsstatus			Fremtidigt statustidspunkt	Hovedtotal
		I gang	Afbrudt Afbrudt uden omvalg	Afbrudt Total		
<b>Institution_Tilgang</b>						
Den jyske Haandværkerskole	80,6 %	4,1 %	4,4 %	15,0 %	100,0 %	
<b>Hovedtotal</b>	<b>80,6 %</b>	<b>4,1 %</b>	<b>4,4 %</b>	<b>15,0 %</b>	<b>100,0 %</b>	

Frafald på Hovedforløb (HF) – screenet på institutionsniveau 2020

Datagrundlaget for tilgang er oplysninger om statistikken.

Kalenderår	2020
Uddannelseshierarki_Tilgang	Erhvervsuddannelserne, hovedforløb
Statustidspunkt	3 måneder

Andel elever - Forløbsstatus	Forløbsstatusgruppe	Forløbsstatus	Afbrudt Total	Hovedtotal
Institution_Tilgang	I gang	Afbrudt		
		Afbrudt uden omvalg		
Den jyske Haandværkerskole		96,2 %	3,1 %	100,0 %
<b>Hovedtotal</b>		<b>96,2 %</b>	<b>3,1 %</b>	<b>100,0 %</b>

Frafald på Hovedforløb (HF) – screenet på institutionsniveau 2019

Kalenderår	2019
Uddannelseshierarki_Tilgang	Erhvervsuddannelserne, hovedforløb
Statustidspunkt	3 måneder

Datagrundlaget for tilgang er opdateret til og med oplysninger om statistikken.

Andel elever - Forløbsstatus	Forløbsstatusgruppe I gang	Forløbsstatus			Afbrudd Total	Hovedtotal
		Afbrudd med omvalg	Afbrudd uden omvalg			
<b>Institution_Tilgang</b>						
Den jyske Haandværkerskole		97,0 %	0,6 %	2,4 %	3,0 %	100,0 %
<b>Hovedtotal</b>		<b>97,0 %</b>	<b>0,6 %</b>	<b>2,4 %</b>	<b>3,0 %</b>	<b>100,0 %</b>

Datagrundlaget for tilgang er oplysnings om statistikken.

Kalenderår	2018
Uddannelseshierarki_Tilgang	Erhvervsuddannelserne, hovedforløb
Statustidspunkt	3 måneder

Andel elever - Forløbsstatus	Forløbsstatusgruppe I gang	Forløbsstatus Afbrudt Afbrudt uden omvalg	Hovedtotal	
			Afbrudt Total	
Institution_Tilgang				
Den jyske Haandværkerskole	95,8 %	3,5 %	4,0 %	100,0 %
<b>Hovedtotal</b>	<b>95,8 %</b>	<b>3,5 %</b>	<b>4,0 %</b>	<b>100,0 %</b>



## DJH Nøgletalsrapport 2022.

### Bilag 2 DJH måltal

#### Vedtagne måltal 2022+

##### *Måltal AMU Vis Kvalitet:*

- Besvarelsesprocent >90
- Score >"8" på alle AMU Vis Kvalitet dimensioner ved en max score på "10".

##### *Måltal ETU:*

- Besvarelsesprocent >90
- Score >80% på alle ETU dimensioner ved en max score på "100%".

##### *Måltal VTU:*

- Score >"8" på alle VTU dimensioner omregnet ved en max score på "10".

#### Måltal 2022+ ikke vedtagne, men i fokus i fælles ESØ inklusionsprojekt fra efterår 2022-2024

##### *Flere unge påbegynder en erhvervsuddannelse*

Måltal: min. 90% af ansøgere (alle prioriteter) til GF1 på DJH påbegynder GF1 på DJH.

##### *Flere unge gennemfører en erhvervsuddannelse*

Måltal: min. 90% af GF1'erne på DJH gennemfører GF1.  
max. 3% frafald uden omvalg & max. 7% frafald med omvalg

##### *Flere unge gennemfører en kompetencegivende erhvervsuddannelse*

Måltal: min. 95% af GF2'erne på DJH gennemfører GF2.  
max. 2% frafald uden omvalg & max. 3% frafald med omvalg

##### *Attraktive erhvervsuddannelser*

Måltal: min. 5% stigning på alle ETU trivselsmål  
min. øvre kvartil placering i benchmark med DKs erhvervsskoler.